

ڈانڈا کا سترخوان

2015

جنوری

خوشیوں بھری
نیاسال مبارک

ڈانڈا کا گلام

WWW.PAKSOCIETY.COM

دی ہوم ریسیٹورنسٹ

بریانی میکرونی



۱۔ بیک پارلر میکرونی کو نمک ملے اٹلتے پانی میں پانچ سے سات منٹ تک اتنا اُبال لیں کہ اس میں ایک کئی رہ جائے۔ چھلنی سے گرم پانی گرا کر ٹھنڈا پانی گزار دیں اور ایک کھانے کا چمچ تیل ملا کر ایک طرف رکھ دیں۔

۲۔ ایک دیکھی میں کھانے کا تیل ڈال کر گرم کریں اور پھر اس میں پیاز، لہسن اور ادورک ڈال کر 2 منٹ کے لئے تیز آئج پرتیں۔ اس کے بعد اس میں چکن، ٹماٹر اور بیک پارلر مصالحہ کس ڈال کر ایک منٹ کے لئے فرائی کریں۔ اس کے بعد پانی ڈال کر اُبال آنے تک پکائیں۔

۳۔ اس کے بعد دیکھی کو ڈھک کر ہلکی آئج پر 20 منٹ تک پکائیں اس کے بعد ڈھکنا ہٹا کر اس میں دہی ڈال کر اتنا بھون لیں کہ پانی کم ہو جائے۔ پھر اس میں ہری مرچ، پودینہ اور پیلے سے تیار بیک پارلر میکرونی کو اچھی طرح سے ملا کر گرم کر پیش کریں۔

اچاری میکرونی



۱۔ بیک پارلر میکرونی کو نمک ملے اٹلتے پانی میں پانچ سے سات منٹ تک اتنا اُبال لیں کہ اس میں ایک کئی رہ جائے۔ چھلنی سے گرم پانی گرا کر ٹھنڈا پانی گزار دیں اور ایک کھانے کا چمچ تیل ملا کر ایک طرف رکھ دیں۔

۲۔ ایک فرائی بین میں باقی تیل ڈال کر گرم کریں پھر اس میں پیاز، لہسن اور ادورک ایک ساتھ ڈال کر ایک منٹ تک فرائی کریں۔

۳۔ اب اس میں چکن اور اچاری مصالحہ کا ساٹھے ڈال دیں اور مزید ایک منٹ تک فرائی کریں۔ اسکے بعد اس میں ایک کپ پانی ڈال کر اُبال آنے تک پکائیں۔ اسکے بعد مزید 5 منٹ تک پکائیں۔

۴۔ اب آئیس دہی اور ہری مرچ ڈال کر 5 منٹ تک تیز آئج پر پکائیں۔ اسکے بعد اس کو اتار کر گرم کر پاستا کے ساتھ پیش کریں۔

نوٹ: بکرے کے گوشت کے ساتھ 3 کپ پانی ڈال کر 40 منٹ تک یا گوشت کے کٹنے تک پکائیں۔

شاپنگ لسٹ

- چکن بھرنڈی کا 300 گرام
- پیاز کی ہوتی 01: 2
- لہسن پیسٹ 01: 2
- ادورک پیسٹ 01: 2
- دہی 01: 2
- کوکٹ آئل 08: 2
- ہری مرچ کی ہوتی 04: 2
- نمک 01: 2
- بیک پارلر میکرونی 01: 2
- اور سبھی کس

میٹ بال اسپیگھٹی



۱۔ بیک پارلر اسپیکھٹی کو نمک ملے اٹلتے پانی میں پانچ سے سات منٹ تک اتنا اُبال لیں کہ اس میں ایک کئی رہ جائے۔ چھلنی سے گرم پانی گرا کر ٹھنڈا پانی گزار دیں اور پھر ایک کھانے کا چمچ تیل ملا کر ایک طرف رکھ دیں۔

۲۔ قیر کے کوفتے بنالیں۔ ایک فرائی بین میں تیل گرم کر کے کوفتے 5 منٹ تک فرائی کریں۔ اب کوفتے فرائی بین سے نکال لیں۔ اس کے بعد پیاز، ادورک اور لہسن ڈال کر ہلکا براؤن ہونے تک فرائی کریں۔ اس کے بعد اس میں کوفتے اور مصالحہ کس ڈال کر ایک منٹ تک فرائی کریں۔ اب اعلیٰ اور پانی کا پیسٹ ڈال کر اُبال آنے تک پکائیں۔

۳۔ بین کو ڈھک کر 20 منٹ تک ہلکی آئج پر پکائیں۔ اب چولہے سے اتار کر پیلے سے تیار شدہ اسپیکھٹی میں اچھی طرح کس کر کے گرم کر پیش کریں۔

شاپنگ لسٹ

- کھانے کا قیر 300 گرام
- پیاز اور پیاز کی ساڑھی 1: 2
- لہسن کٹا ہوا 2: 2
- ادورک کی ہوتی 2: 2
- کوکٹ آئل 4: 2
- اعلیٰ کا پیسٹ 1: 2
- نمک 3: 2
- بیک پارلر اسپیکھٹی 1: 2

فحیتا اسپیکھٹی



۱۔ بیک پارلر اسپیکھٹی کو نمک ملے اٹلتے پانی میں پانچ سے سات منٹ تک اتنا اُبال لیں کہ اس میں ایک کئی رہ جائے۔ چھلنی سے گرم پانی گرا کر ٹھنڈا پانی گزار دیں اور پھر ایک کھانے کا چمچ تیل ملا کر ایک طرف رکھ دیں۔

۲۔ ایک فرائی بین میں تیل گرم کریں۔ لہسن ڈال کر ایک منٹ تک فرائی کریں۔ اس کے بعد مرغی کا گوشت ڈال کر 3 منٹ تک فرائی کریں۔ اب اس میں مصالحہ کس ڈال کر مزید ایک منٹ تک فرائی کریں۔ کارن فلور پانی میں کس کریں اور چمچ ہلاتے ہوئے آہستہ آہستہ فرائی بین میں ڈالیں۔ اب شملہ مرچ اور پیاز شامل کر کے مزید ایک منٹ تک پکائیں۔

۳۔ اب لہے کٹے ہوئے ٹماٹر اور پیلے سے تیار شدہ اسپیکھٹی اچھی طرح ملا کر گرم کر پیش کریں۔

شاپنگ لسٹ

- بھرنڈی کارنی کا گوشت 300 گرام
- لہسن کٹا ہوا 2: 2
- پیاز کی ہوتی (بڑی) 1: 2
- ادورک کی ہوتی 2: 2
- کوکٹ آئل 4: 2
- میوہ 2: 2
- پانی 3: 2
- بیک پارلر اسپیکھٹی 1: 2
- اور سبھی کس

باربی کیو میکرونی



۱۔ بیک پارلر میکرونی کو نمک ملے اٹلتے پانی میں پانچ سے سات منٹ تک اتنا اُبال لیں کہ اس میں ایک کئی رہ جائے۔ چھلنی سے گرم پانی گرا کر ٹھنڈا پانی گزار دیں اور ایک کھانے کا چمچ تیل ملا کر ایک طرف رکھ دیں۔

۲۔ ایک فرائی بین میں تیل ڈال کر گرم کریں۔ پھر اس میں پیاز اور لہسن ایک ساتھ ڈال کر براؤن ہونے تک فرائی کریں۔ اس کے بعد اس میں مرغی کا گوشت ڈال کر 2 منٹ تک فرائی کریں۔ اس کے بعد اس میں میوہ ڈال کر مزید 2 منٹ تک فرائی کریں۔ اب اس میں بیک پارلر مصالحہ کس ساٹھے ڈال کر مزید ایک منٹ تک فرائی کریں۔ اب ادورک اور پانی ڈال کر اس کو اُبال آنے تک پکائیں۔

۳۔ اب اس کو ڈھک کر ہلکی آئج پر 15 منٹ تک پکائیں۔ اس کے بعد چولہے سے اتار کر پیلے سے تیار شدہ بیک پارلر میکرونی کو اس میں اچھی طرح کس کر کے گرم کر پیش کریں۔

شاپنگ لسٹ

- بھرنڈی کارنی کا گوشت 300 گرام
- شملہ مرچ (بڑی کی ہوتی) 1: 2
- پیاز کی ہوتی اور پیاز کی ساڑھی 1: 2
- لہسن کٹا ہوا 2: 2
- ادورک کی ہوتی 2: 2
- کوکٹ آئل 4: 2
- پانی 3: 2
- کارن فلور 2: 2
- لہسن کٹا ہوا 1: 2
- بیک پارلر میکرونی 1: 2
- اور سبھی کس

فہرست

باغبانی

84 باغبانی صبر اور مشکل آزما کام ہے مگر...

تعلو خاطر

85 ترقی کے زینے

لائٹ کیمرہ / ایکشن

86 منشا پاشا

ریستوران ریویو

89 نئے پرانے ریستوران...

مستقل سلسلہ

10 ادارہ

11 آپ کی رائے

33 آج کیا پکائیں؟

82 ڈالڈائیڈوا تیزی سروس

88 غزل اس نے چھیڑی

93 شہر نامہ

94 افسانے

96 ریویوز

98 ستاروں کی محفل



سایپیز سیکشن

- 35 چھپنا چکن سوپ اور سوپ اسکور
36 سادہ چکن سلاد آفش بروٹ
37 سرما کے مشروبات خاص
38 پاستا ہاؤس
39 منٹ چلی پزا
40 پیج کرمل
41 Kit Kat کافی کیک
42 ٹیلیا چاکلیٹ کیک
43 چکن کروست
44 فٹ اینڈ بینز رول
45 کالی مرچ فرائی چکن
46 اسپینچ پاستا
47 عربک شیش کباب
48 پاستا بنڈل سلاد لویکی کے کوفتے
49 اسپیکھیٹی رائس وڈ بیف
50 زعفرانی سری پائے
51 بلوچی تھی
52 ویکھیٹیل شاشک ایسی چکن
53 مچھی اور چیز کڑا ای اپٹیا چکن
54 فٹ ویکھیٹیل بریانی
55 سبجائی دال انڈ ویشین بیکڈ چکن
56 جنجر چلی پرائز
57 روٹ مصالحہ کڑا ای اشکر قند کایک
58 فریج ٹوسٹ سینڈوچز (ریڈرز ریسیپی)

سال نو مبارک

12 نئے سال کے عزائم

14 خوش آمدید 2015

16 نئے برس نے بدلی پوشاک

کھانسی صحت کا خزانہ

20 چائے کے ہیں ذائقے امرت جیسے

22 اخروٹ، دماغی ساخت کا بھرپور میوہ

24 انار... فولادسی طاقت کا خزانہ

رخِ زیبا

26 حسن کے نکھار کی دوست مصنوعات

28 گل کافیشن، آج بھی ان

ڈاکٹر ڈاکٹر

64 ڈاکٹر سید علی ارسلان... ماہر امراض سینہ سے ملنے

صحت عامہ

66 انتظار سے بہتر ہے عملی قدم

68 ورزش کے بغیر وزن گھٹانا

70 موٹاپا... تو اتانی کا دشمن

دستکاری

72 چھلکے بھی ہوتے ہیں سجانے کیلئے

میرلہ بچپن آدن

73 ڈاکٹر ایک بہترین سہولت مگر...

یہ شیف ہمارا


74 ماہین خان

گہواری

76 چڑے کا فرنیچر...

78 سائرہ علی (ہاؤس آف کالی)

80 نورسا اجالا بکھیرتی روشنی



90

سیر و سیاحت

نئی ستوں کا سفر کیا جائے

اداریہ

قیمت 140 روپے شمارہ نمبر 47، جنوری 2015

معزز قارئین!
السلام علیکم



ہم حسب روایت ایک بار پھر نئے سال کے آغاز پر خاص شمارہ لئے حاضر ہیں۔ ماضی کی طرح ہمارا یہ سال نوائے نیشن گزشتہ برسوں کا تسلسل ہے۔ ہم نے اپنے تئیں اے سا بقہ ایڈیشنز سے کچھ منفرد بنانے کی کوشش کی ہے کیونکہ بہتر سے بہتر کی تلاش ہی انسانی فطرت میں شامل ہے۔ امید ہے کہ اس سال بھی ڈالدا کا دسترخوان آپ کی امیدوں پر پورا اترے گا۔ کوئٹہ اور فوڈ اینڈ سٹری میں سب سے معتبر اور موثر یہی جریدہ ہے جس نے وقت کے ساتھ ساتھ اپنی الگ حیثیت اور پہچان بنائی اور رسائل کے جم غفیر میں بہترین ساکھ کے ساتھ کثیر المطالعہ اور کثیر الاشاعت ہونے کا اعزاز بھی پایا۔ بلاشبہ اس کامیابی میں ڈالدا کی پوری ٹیم کی شب و روز کی مشقتوں کا دخل ہے تاہم ہمارے قارئین کرام بھی کسی اعتبار سے کم نہیں کہ جو آغاز سفر سے اب تک ہر قدم پر ہمارے ساتھ ہیں۔ جنہوں نے رہنمائی بھی کی، کوتاہیوں پر سرزنش اور غلوں و اپنائیت سے اسے سند قبولیت بھی بخشا۔ آپ سب کا بہت شکریہ۔

ہمارے نئے فرشتوں کے ساتھ پشاور میں اتنا بڑا سا نمہ ہوا جس سے انسانیت بھی کانپ گئی لیکن پھر بھی ہمیں اللہ پاک کی رحمت سے مایوس نہیں ہونا چاہئے۔ امیدیں باندھیں نئے سرے سے کیونکہ امیدیں ہمیں زندگی سے جوڑے رکھتی ہیں اور خواب نئی منزلوں کے جگنو بن کے ہمیں راستے دکھاتے ہیں۔

تو آئیے اس دعا کے ساتھ اس شمارے کا آغاز کرتے ہیں کہ یہ سال نہ صرف ڈالدا کا دسترخوان کے لئے بلکہ پورے ملک اور امت مسلمہ کے لئے اپنی جھولی میں ڈھیروں ڈھیروں خوشیاں لے کر آئے۔ ہم سب کو ہمارے ملک کو ہر برائی سے محفوظ رکھے اور صحت و کامرانی کے ساتھ ہم سال کے اختتام کی طرف گامزن رہیں۔

سرورق عربک شیش کباب

ایڈیٹر
شاہین ملک
کری ایٹو ایڈیٹر پروڈکشن مینیجر
عمران فاروق
ایڈورٹائزنگ مینیجر
منور شریف
0323-2395990
ڈسٹری بیوشن مینیجر
شیخ مشتاق احمد
0300-2275193
پبلشر
ڈالدا فوڈز (پرائیویٹ) لمیٹڈ
خط و کتابت کا پتہ:
REVELATION INC.
2nd, 210 فلور، کلفٹن سینٹر، خیابان رومی،
بلاک نمبر 5، کلفٹن، کراچی (75600)
ای۔ میل: dkd@revelationinc.co
فون نمبر: 021-35304425-6
فیکس: 021-35304427




ڈالدا ایڈوائزرری سروس
ہمیشہ کی طرح آپ کے ہم قدم

انتباہ: ماہنامہ ڈالدا کا دسترخوان میں شائع ہونے والی تمام تحریروں کے جملہ حقوق اشاعت بحق پبلشر محفوظ ہیں۔ پیشگی تحریری اجازت کے بغیر ڈالدا کا دسترخوان میں شائع ہونے والی کسی تحریر یا اس کے کسی حصے کو نہ تو شائع کیا جاسکتا ہے اور نہ ہی کسی اور شکل میں پیش کیا جاسکتا ہے۔ خلاف ورزی کی صورت میں قانونی کارروائی کی جائے گی۔

ڈالدا کا دسترخوان کے حقوق بنا کر جسٹریٹ مارک ڈالدا فوڈز (پرائیویٹ) لمیٹڈ محفوظ ہیں۔ کسی خلاف ورزی کی صورت میں ادارہ قانونی چارہ جوئی کا حق رکھتا ہے۔ ڈالدا کا دسترخوان جناب اُسامہ محمود خان غوری (پبلشر) نے نورانی پرنٹنگ اینڈ میکانیکل اینڈ سٹری سے چھپوا کر شائع کیا۔

آپ کی رائے



ڈالڈا کا دسترخوان ہر ماہ روایت کا تسلسل لئے حاضر ہوتا ہے۔ ڈالڈا ایڈیٹرز کی قارئین سے یہ رشتہ فون، ای میل اور خطوط کے ذریعے استوار ہوتا ہے۔ اس ضمن میں ہمیں اس ماہ کے جریدے سے متعلق آپ کی قیمتی آراء اور مشورے ملتے رہتے ہیں، مثلاً

رسالہ اس معیار کو چھوٹا ہونا نہیں لگا۔ ریسیپز میں مٹلوں کی ترکیب اچھی لگیں۔ یوں تو ہم بھی مٹوے بنا لیتے ہیں مگر اب اپنے معیار کو ڈالڈا کے اس انتخاب کو دیکھ کر بہتر کرنے کی کوشش کریں گے۔ رضسانہ ایوب... لاہور

مثال اینگری برڈ سینڈ وچر کی ریسیپی ہے جسے ہم نے اپنے بچے کی ساگرہ کی تقریب کی مینو میں شامل کیا۔ ہمارے بچے کے ساتھ ساتھ اس کے دوستوں نے بھی اس ڈش کو بہت پسند کیا۔ بیوٹی کے صفحات میں ایئر کلس سے متعلق آرٹیکل پڑھا اچھا لگا۔ دتاسن ۸۲ کے بارے میں معلوماتی تحریر شائع کرنے پر شکر ہے۔ سیرور نیٹس... سکھر

افسانہ پسند آیا

نامور ادیبہ جیلانی بانو کا یہ افسانہ بہت اچھا لگا۔ سیر و سیاحت میں دیا گیا سے متعلق تحریر اچھی لگی۔ اسی طرح برصغیر ہندو پاک کے کلاسیکی ادب سے افسانوں کا انتخاب جاری رکھئے۔ مجھے ذاتی طور پر یہ سلسلہ بہت اچھا لگا۔ افسانہ داؤد... اسلام آباد

کوکنگ ایکسپرٹ سے ملاقات پسند آئی

نزیحہ خان نے بچے ہوئے کھانے کے استعمال کی ٹپ اچھی بتائی۔ اسی طرح پکانے کے لئے موزوں برتنوں کے بارے میں جان کر اچھا لگا۔ صحت عامہ کے مضامین کے علاوہ گھرداری میں بچن کی تعمیر و ترقی سے متعلق اچھی تحریر پڑھنے کو ملی۔ آمنہ رئیس... دادو

ریسیپز تو ریسیپز برتن بھی اچھے لگے

اس بار ڈالڈا کا دسترخوان میں ریسیپز تو ہیں ہی شاندار مگر آپ نے خوشنما برتنوں میں کھانے سجا کے ہمارا دل خوش کر دیا۔ پورا میگزین اچھا لگا۔ نئے سال پر ہماری جانب سے مبارکباد قبول کیجئے۔ روینہ یعقوب... راولپنڈی

کوکنگ اور گھرداری کے رہنما مشورے

ڈالڈا ایڈیٹرز کی سروں کے مشوروں میں ہمارے چائے محفوظ کرنے کا طریقہ پسند آیا۔ واقعی ہماری رہنمائی ہوگئی۔ ریسیپز میں پز ابرگر اور چکن ٹیراگون اچھی ڈش تھیں۔ تصویریں دیکھ کر ہی منہ میں پانی بھر آیا ہے پکایا تو اور بھی لطف آئے گا۔ شاہینہ عمران... ملتان

مچھلی کے انڈوں کے روٹز پسند آئے

گچی بات تو یہ ہے کہ ہم مچھلی کے انڈے کھاتے ہی نہیں تھے جبکہ یہ غذائیت سے بھرپور غذا ہے۔ آپ نے ان کے رول بنانے کی ترکیب شائع کی تو ہم نے ان کے رول آزمائے۔ شکل اور ذائقہ دونوں ہی اچھے ہو گئے۔ دوسری گچی بات یہ ہے کہ ہماری گھر میں بڑی حوصلہ افزائی ہوئی۔ آپ کا بے حد شکر ہے سو براہ ایلاس... کوئٹہ

ونٹرا اسپیشل نمائندہ ایڈیشن رہا


کافی سے لے کر پشینہ شالوں تک تمام مضامین اور تصاویر پسند آئیں۔ ریسیپز میں مچھلی کے انڈوں کے روٹز اینگری برڈ سینڈ وچر اچاری مغز اور انڈے کا شای حلوہ پسند آیا۔ پیدل چلنے کے ۷ فائدے اور ڈپریشن پڑھ کر دل سے نجات کیسے ممکن؟ بہت معلوماتی اور دلچسپ حقائق پر مبنی مضامین رہے۔ کوکنگ ایکسپرٹ نزیحہ خان سے ملاقات بہت اچھی لگی۔ اسی طرح میکال ڈو الفکار سے بات چیت عمدہ رہی۔ عائشہ فغارا... فیصل آباد

”ضروری بات“

ہمیں ہر ماہ معزز قارئین کی آراء مشورے اور کوشش کے لئے ترکیب اور ٹپس کثیر تعداد میں موصول ہوتے ہیں ان سب کے لئے ہم آپ کے تہدول سے مشکور ہیں۔ (ادارہ)

باغبانی، غزل اور گھرداری رسالے کی جان ہو گئے

دیئے تو ہم ریسیپز کے لئے رسالہ خریدتے رہے اور کئی رسالے خریدے مگر ڈالڈا کا دسترخوان آخری اور بہترین انتخاب رہا۔ اس کے بعد ہمیں کوئی اور



ونٹرا اسپیشل بھا گیا ہمیں

ڈالڈا کا دسترخوان میں گرما گرم کافی سے میگزین کا آغاز ہوا اور آغاز ہی میں کافی کے چٹکوں نے دل میں جگہ بنالی۔ اس کے بعد ہم نے ڈرائی فروٹس پر دھیان دیا۔ کئی امراض کے علاج میں یہ نئے نئے Nuts کام آتے ہیں۔ یہ تو ہمیں علم ہی نہیں تھا۔ بول میری مچھلی بھی نہایت کارآمد تحریر ہے۔ انڈ اور بین اسپراؤٹس کے ساتھ ساتھ چاولوں نے بھی لطف دے دیا۔ اسی لئے تو ہم کہتے ہیں کہ ونٹرا اسپیشل بھا گیا ہمیں۔ ہالیف... حیدرآباد

اس بار تحریریں اچھی تھیں

تحریریں بھی معقول تھیں اور موضوعات میں بھی تنوع تھا۔ بین اسپراؤٹس سے متعلق زیادہ معلومات نہیں تھی وہ ہمیں آپ کے رسالے ہی سے ملی۔ چاولوں کے بارے میں بھی جان کر اچھا لگا۔ رخ زبیا میں ایئر کلس کے بارے میں پتا چلا۔ اسی بہانے ہم نے شاپنگ بھی کر لی موسم سرما سے بچاؤ کے لئے شال بھی خرید لی اور ایئر کلس بھی لے لئے۔ آپ اسی طرح نئے نئے موضوعات پر کام کرتی رہا کریں۔ میراج... نواب شاہ

اینگری برڈ سینڈ وچر مزے کی ریسیپی ہے

ڈالڈا کا دسترخوان اپنی ریسیپز پر بہت محنت کرتا ہے۔ اس بار اس کی ایک

نئے سال کے عزائم



ماہرہ خان

”نئے سال کے لئے میرا خیال ہے کہ میں پہلے سے زیادہ منظم انداز میں اپنے کیریئر پر توجہ دے سکوں گی۔ گذشتہ سال میں نے اپنے مقامی ٹی وی چینل کے لئے دو سیریز مکمل کئے جن میں سے ایک آن ایئر جا چکا ہے۔ اس سیریل ”صدقے تمہارے“ میں میں نے ہائی اسکول کی طالبہ کی طرح قصبے کے پس منظر سے متعلق ایک کردار ادا کیا اور اب تک میرے کام کو پسند کیا جا رہا ہے۔ یہ میری توقع کے برخلاف اور بہت خوش کن تجربہ ہے۔ میں پڑوسی ملک میں زندگی چھینل کی طرف سے مدعو کی جانے والی پہلی پاکستانی آرٹسٹ ہوں جس کی شاندار پذیرائی کی گئی اور ہمارا سیریل ہمسفر وہاں عوام میں بہت مقبول ہوا۔ مجھے حال ہی میں پڑوسی ملک کے سپر اسٹار شاہ رخ خان کے مقابل مرکزی کردار ادا کرنے کے لئے مدعو کیا گیا ہے۔ یہ میرے کیریئر کی ایک بڑی اور نمایاں ترین کامیابی رہی البتہ سال نو میں فلم تیاری کے مراحل طے کرے گی، مجھے اپنے پاکستانی مداحوں کی دعاؤں کی ضرورت ہے۔“



ماسٹر شیف پاکستان کے خرم اعوان

”یہ سال میرے ہوٹل کی انتظامیہ اور میرے لئے بہت اچھا تھا۔ ہم نے پاکستان میں بہترین فائبر اسٹار ہوٹل کے ساتھ وابستگی کے دوران پاکستان کا پہلا ماسٹر شیف پروگرام تیار کیا اور 2014ء

کے آخری چند ہفتوں کے دوران ہی ہمیں بین الاقوامی سطح پر سراہا گیا۔ 19 ویں ایشیائی ٹیلی ویژن ایوارڈ (ATA) کے پروگراموں میں ہمارے پروگرام کی نامزدگی اپنی نوعیت کا حیرت انگیز اور پرمسرت واقعہ ہے جس نے ہمارے شرکاء کی بھرپور حوصلہ افزائی کی ہے۔ میں چاہوں گا کہ 2015ء میں ہمارے تمام شرکاء اپنے اپنے کاروبار بھائیں۔ ہم نے ان سب کی ایک ایک ڈش کو اپنے مینو میں شامل کیا آئندہ بھی ان کے تجربات سے اسی طرح مستفید ہونے کا ارادہ ہے۔ اس سال ہم Best Adaptation پروگرام کے لئے نامزد ہوئے۔ آئندہ کسی اور کیریئر میں انشاء اللہ ایوارڈ جیت کر لائیں گے۔ ہمارے حوصلے جوان ہیں ہماری ہمتیں اور صلاحیتیں بھی روز افزوں نکھر رہی ہیں۔ اللہ کرے کہ نیا سال ہم سب کے لئے مبارک ٹھہرے۔ Best of Luck ڈالدا کا دسترخوان۔“



علی ظفر

”اب تک قسمت کی دیوی مجھ پر مہربان ہے اور میں آپ سب کا شکر گزار ہوں کہ مجھے پسند کرتے ہیں۔ 2015ء میں بھی میری کوشش ہوگی اور اگر اللہ کی مہربانی رہی تو پاکستان کے لئے عزت کما کے لاؤں گا۔ آپ سب مجھے دعاؤں میں یاد رکھیں اور میں پاکستان کی ترقی اور خوشحالی کے لئے دعا گو رہوں گا۔“



ماورا حسین

”بڑے بے بے منصوبے ہیں۔ کئی سیریل پائپ لائن میں ہیں یعنی زیر تکمیل ہیں۔ ایک تو مختلف کرداروں کی تلاش جاری رکھوں گی دوسرے آپ کے میگزین سے کھانا پکانا سیکھوں گی تاکہ صحت مند رہ سکوں اور سکھڑ کھلاؤں۔ ویسے بچن سے میری دوستی پرانی ہے لیکن اب تو وقت نہیں ملتا کہ پکانے کی پریکٹس کر سکوں۔ میرا خیال ہے مجھے دینی جا کر ڈھیر ساری شاپنگ کرنی چاہئے کیونکہ میری بہن عروہ ممکن ہے اسی سال رشتہ ازدواج میں منسلک ہو جائیں اور ہمارے لئے یہ تقریب اس سال کی اہم ترین تقریب ہوگی۔ میں اپنے چاہنے والوں اور ڈالدا کا دسترخوان کے قارئین کو سال نو کی مبارکباد دیتی ہوں اور آپ سے توقع رکھتی ہوں کہ مجھے اپنی دعاؤں میں یاد رکھیں گے۔ آپ کا بے حد شکر ہے!“



(یوگا انسٹرکٹر)

فرحانہ مرزا

میں اپنے پروفیشن کے حساب سے خواب دیکھتی ہوں کہ ہر عورت سلم اور اسارت ہے خواہ اس پر خاندان کی ذمہ داریوں کا کتنا ہی بوجھ کیوں نہ ہو وہ اپنی آج کی اصلاح پر توجہ دیتی ہے۔ آنے والے لکل کو تصوراتی حد تک حسین رکھنے کے لئے ہمیں اور آپ کو فٹ رہنا ہے۔ متوازن غذا صحت کے لئے بروقت طبی معائنے بلاناغہ آسان ورزشیں اور اگر ہو سکے تو ایروبک یا یوگا کر کے اپنی جسمانی اور روحانی صحت کو بحال رکھنے کی کوشش کریں۔ ایک ماں مطمئن اور آسودہ ہوگی تو اپنی اولاد کو بھی اتنا ہی وقت دے سکے گی۔ میں ڈالدا کا دسترخوان میں صحت سے متعلق تحریریں اور ویب سیمپلز توجہ سے پڑھتی ہوں جو خاص طور پر تندرستی کو معیار بنا کر لکھی جاتی ہیں اس لئے ہر ذی شعور کو ڈالدا کی مصنوعات خاص کر ڈالدا ویو آئل میں سلاوا اور کھانے تیار کرنے کا مشورہ دیتی ہوں اور میرا یہی خیال ہے کہ پاکستان کو تندرستی کی بنیاد پر بھی مضبوط کرنا چاہئے۔“



عشنا شاہ

”میرا حالیہ سیریل ”بشر مومن“ ہٹ ہوا اور اس کے علاوہ پچھلے سال میں نے ایک پاکستانی فلم کے لئے بھی آفر قبول کی۔ میں اپنے فکری اور شخصیت پر مزید توجہ دوں گی تاکہ میں ہر طرح کے کرداروں کے لئے ہدایت کاروں کی ضرورت بن جاؤں۔ میرا مستقبل بے شک روشن ہے۔ ویسے میں مستقبل کے لئے بہت زیادہ سوچ بچار نہیں کرتی جو ہوگا اچھا ہوگا اور اچھے ہی کے لئے ہوگا “Wish you good luck Dalda“

خوش آمدید 2015

نئے سال کے نئے انداز، نئے تقاضے

کون سا رنگ کھلے گا اس برس


ہر سال کو خوش آمدید کہتے ہی اٹھتے ہیں کئی سوال...

پہلا سوال تو یہی ہوتا ہے کہ نئے برس میں ہمارے ستارے کیا کہہ رہے ہیں۔ ہم پر قسمت کی دیوی مہربان ہوگی یا ستاروں کی گردش امتحان لے گی؟ اس سال کون سا رنگ عالمی پسندیدگی کی سند حاصل کر لے گا؟ ماہرین حسن اس ضمن میں پیشینوں کی ٹکرا سیکر پر توجہ دیتے ہیں ان کے مطابق فیشن انڈسٹری پر شوخ رنگوں اور پڑ بہار پرنس اور Patterns کی حکمرانی رہے گی۔ یہ ٹرینڈ کئی برسوں کے بعد واپس آ رہا ہے لیکن اس بار اس کا انداز ذرا مختلف ہوگا لہذا اس مرتبہ یہ رپورٹ بہت مختلف انداز میں پیش کی گئی ہے۔ جس کے مطابق جدید ٹکرا سیکم کو دو حصوں میں تقسیم کیا گیا ہے۔ پہلا حصہ پہننے والے رنگوں پر مشتمل ہے جبکہ دوسرا استعمال کے رنگوں پر مبنی ہے۔ پہننے والے رنگوں میں ظاہر ہے کہ بلوساٹ، جو تے اور دیگر لوازمات شامل ہیں جبکہ استعمال کے رنگ اندرونی آرائش سے تعلق رکھتے ہیں۔ اس سال یعنی 2015ء کے لئے شاپنگ کرنے جائیں تو ذہن میں رکھیں کہ آپ کو Earth Tone پر اپنی توجہ مرکوز رکھنی ہے۔ سال 2015ء کا بنیادی رنگ زرد ہے۔ نئے ٹرینڈ کے تحت ٹیکسٹائل ڈیزائننگ میں موٹف کے علاوہ دھاری دار خانے دار اور کشمیر ڈیزائن In رہیں گے۔

زرد رنگ بظاہر اپنے اندر خزاں کی سرد مہری یا افسردگی کی علامت سمجھا جاتا ہے جبکہ اصل میں صورتحال مختلف ہے۔ یہ خوشی اور مسرت کے ساتھ ساتھ امید کا رنگ بھی ہے۔ زرد رنگ کی ایک اچھی بات یہ ہے کہ اس میں بڑی وسعت ہے اور ہر طرح کی رنگت والی خاتون پر چلتا ہے۔ پیلا رنگ پہننے سے چہرہ کھلتا ہے، دیتا نہیں ہے یعنی لباس سانونی اور کھلتی ہوئی رنگت پر خوب بچے گا آزمائش شرط ہے۔



ڈیجیٹل پرنس چادروں اور شالوں کے ساتھ



کبھی کبھی کپڑے کا بنیادی میٹریل وہی رہتا ہے بدلتا ہے تو اس کا بناوٹ اور سجانے کا انداز اور کبھی کبھی بلوساٹ کی تراش خراش کے اسٹائل کو بے پناہ مقبولیت ملتی ہے۔

2015ء میں پاکستانی ڈیزائنرز نے سک، مرینہ، لینن، کیمبرک اور کاشن کے میٹریل کو ڈیجیٹل پرنس سے آراستہ کر کے فیشن کو انفرادی جہت عطا کر دی۔ گوکہ ایمر ایڈری بھی سراہی جا رہی تھی اور امکان ہے کہ اگلے چند برس تک خواتین میں پسند کی جاتی رہے گی کیونکہ اس انداز میں رکھ رکھاؤ اور وقار بہت ہے مگر ڈیجیٹل پرنس بھی کھلتے ہوئے رنگوں کے بدلنے رحمان کے ساتھ ہر عمر کی خواتین میں بے پناہ پسند کئے جا رہے ہیں۔




شاہ تو ش، پشمینہ کے بعد شالز کا سلسلہ رکا نہیں

کشمیری شالوں میں اب خاصی دراہی آ رہی ہے۔ لاہور اور کراچی کے علاوہ فیصل آباد میں بھی درمیانی عمر کی خواتین کو اچھوتے تھیل پر بنی ہوئی شاندار شالیں مل رہی ہیں۔ 2014ء میں دراہی ذرا کم تھی مگر 2015ء تک نئے ناموں کا اضافہ بھی ہوا ہے مثلاً شکارگاؤ گلاب کار اور قلعہ کار کے اچھوتے اور دلچسپ ناموں کے ساتھ بھی شالیں دستیاب ہیں۔ پاکستان کے ہر بڑے شہر میں یہ شالز مختلف دکانوں پر نظر آتی ہیں تاہم موسم سرما کے آغاز ہی میں 25% فیصد ڈسکاؤنٹ کے ساتھ عمدہ اور تیس شالز پیش کی جا رہی ہیں۔

کارکن خواتین کے خاص پہناوے

2014ء کے جاتے جاتے فیشن کے رجحان بھی تیزی سے بدل گئے۔ چوڑی دار پاجامہ اور کھلے پانچوں کے فلپس اسٹائل کے پاجامے بھی اب آؤٹ ہو گئے اور Straight پانچوں کے ٹراؤزرز ان ہیں۔ کرتیاں اور مختصر لمبائی والی قمیضیں اسٹائلش انداز میں سلی ہوئی بھلی لگنے لگیں تو نوجوان خواتین نے انہیں اپنایا۔ سال کا آغاز سرد موسم سے ہوتا ہے تو آپ کے لئے چمکدار نیلے سرخ اور دھمے رنگوں کے پیٹرن رنگ مناسب ہی نہیں دلاؤ ویر بھی رہیں گے۔



2015ء کے سن گلاسز کیسے ہونگے؟

جب لباس ہوشیاری کے جدید تقاضوں کے مطابق تو وہ پ کے چشمے کیسے نظر انداز ہو سکتے ہیں۔ اگر آپ کو یاد ہو تو 1960 میں بھی بڑے بیضوی اور گولائی ساخت والے چشمے پہنے جا رہے تھے۔ 2015 میں تھوڑی سی اختراع کے ساتھ وہی ساخت مگر ذرا موٹے فریموں کو متضاد رنگوں میں پسند کیا جائے گا۔ سن گلاسز کا فیشن بھی ملبوسات اور زیورات کی طرح ہر سال بدلتا ہے۔ اس بار زیر نظر تصاویر کی مدد سے اپنی آنکھوں کی فرحت اور چہرے کو پر رونق بنائیے یقیناً آپ دوسروں سے ممتاز نظر آئیں گی۔



پھولدار اسکارف فیشن میں ان رہیں گے



ملازمت پیشہ خواتین کے ساتھ ساتھ یونیورسٹی اور کالج کی طالبات بھی اسکارف شوق سے پہنتی ہیں۔ یہ آپ کو بیک وقت مذہبی اور ماڈرن ظاہر کرتے ہیں۔ اسلامی ملکوں کے علاوہ یورپی ملکوں میں مقیم مسلمان خواتین بھی اسکارف اوزارہتی ہیں اور متعدد پاکستانی ڈیزائنرز سوتی اور ریشمی کپڑے سے اسکارف تیار کر رہے ہیں۔

کلچر اور ہینڈ بیگز

شام کی تقریبات کے لئے خواتین کلچر کا استعمال کرتی چلی آئی ہیں۔ یہ سادہ چمڑے سے لے کر پرکشش و جاذب نظر گینوں جڑے بھی دستیاب ہیں۔ ان کے رنگ سائز اور جدید اسٹائلز ہر خاص و عام کو پسند آتے ہیں۔ تقریبات کے لئے چھوٹے کلچر بھاری بھکم اور سادہ دونوں طرز کے ملبوسات کے ساتھ جاذب نظر معلوم ہوتے ہیں۔ ہینڈ بیگز آپ کے انداز کو باکمال بنا دیتے ہیں۔ 2015ء میں آپ کو ایمر ایڈری کے علاوہ تجربی آرٹ کے نمونوں کے بیگز بھی نظر آئیں گے اور ذاتی استعمال کی اشیاء میں عرب اور ترکی ثقافتوں کے نمونے بھی دیکھنے کو ملیں گے اور تو اور حافظ اور رومی کی شاعرانہ طرز نگارش کے اسلوب بھی نمایاں نظر آئیں گے۔ ان ہینڈ بیگز کے اسٹائل اور حجم دونوں ہی متاثر کن ہیں۔ کچھ تو سفری بیگ کے طور پر بھی استعمال ہو سکتے ہیں۔ یہ چاہے فینسی ہوں پر عہد ہوں یا سادہ ہر انداز میں بھلے لگتے ہیں۔



بنک کرنی گھڑی ہر لمحے کی ضرورت

2015 میں آپ کو چمڑے کے علاوہ سولر انرجی والی گھڑیاں بھی نظر آئیں گی، گھڑی آپ کے گھر کی دیوار پر ہو، سائڈ ٹیبل پر ہو یا کلائی پر، یہ ہر لمحے کی اولین ضرورت ہوتی ہے تو آئیے فیشن کے جدید تقاضوں کو اپناتے ہیں اور مناسب حجم میں کوئی گھڑی اس دلکش انتخاب سے اپنے لئے چن لیتے ہیں۔



نئے برس نے بدلی پوشاک

پہناوے فیشن ڈیزائنرز کی نظر میں

2014ء مکمل ہوا۔ گھڑی کی سوئیاں 12 بجتے ہی ہمیں خوش آمدید 2015ء کہہ چکی ہیں۔ نئے سال کی تقریبات شروع ہو چکی ہیں۔ دنیا بھر کے لوگ اپنے اور دوسروں کے لئے دعائے خیر کر رہے ہیں۔ ہمارے فیشن ڈیزائنرز ہمارے لئے فیشن کے کیسے رجحان متعارف کر رہے ہیں۔ ہمیں خوبصورت نظر آنے کے لئے ان کے کیسے منصوبے ہیں؟ یہی نئے ارادے نئی خواہشیں اور دلچسپ منصوبے جاننے کے لئے ہم نے اپنے مایہ ناز ڈیزائنرز سے رابطہ کیا ہے ہماری گفتگو آپ بھی پڑھئے




ندا زور

”اس مرتبہ نئے سال کے انتخاب میں ہم نے ساڑھیوں کے ساتھ جیکٹس متعارف کرائی ہیں اور ہاتھ کی کڑھائی سے بنائے گئے اسکارٹس مقبول ہو سکتے ہیں۔ ہم نے مغربی طرز کے گلے مقامی طور پر قابل قبول کلچر کے طور پر متعارف کرائے ہیں۔ اسے آپ فیوژن لائن کہہ سکتی ہیں۔ تقریبات کے لئے لہنگے زیادہ پسند کئے جائیں گے۔“



شاسقیناز

”ہم نے حال ہی میں گلوری Pret اور Pret کلکشن متعارف کرائے جسے خواتین کے ایک طبقے میں بے پناہ سراہا گیا۔ ہم کوشش کرتے ہیں کہ سٹی کا منہ کریں۔ ہمارے پرنس گہرے رنگوں اور نمایاں ڈیزائنوں کے ہوتے ہیں۔ اگر آپ مڈل اور پرنڈل کلاس کے انتخاب کو دیکھیں تو ہم نے وہاں بھی انفرادیت کو مد نظر رکھا ہے۔ ورکنگ ویسٹن بھی ہمارے پرنس پسند کرتی ہیں۔ اس سال شاز کے ساتھ ایک اچھی ورائٹی دینے کی کوشش کی ہے۔ اب اگر اس کی کاپی بھی بنتی ہے تو بھی خواتین فخر سے پہنیں گی لیکن جو بات اصل براءت ڈیزائنر کی ہوتی ہے وہ نقل میں نہیں آ سکتی۔ کپڑے کے ہوپاریوں کے ساتھ ساتھ یہ ہر اس خاتون کے لئے چیلنج ہے کہ وہ شاسقیناز کو کتنا پہچانے لگی ہیں۔ رنگوں میں ہم مدیم رنگوں میں کم ہی کام کرتے ہیں۔ یوں بھی آپ کو جواں عظیم و برتر اور با اعتماد نظر آنے کے لئے Bold اور شوخ رنگوں کی ضرورت رہے گی۔“



ماہین کریم

”نئے سال کے انتخاب کے لئے میں نے بھی کئی ملکوں کے ڈیزائنرز کے کاموں کا جائزہ لیا تھا۔ جن جگہوں پر جانا ہوا ان میں پیرس، دہلی اور اٹلی شامل رہے۔ ان تینوں ملکوں کو فیشن کی سرسبز و شاداب جگہیں کہا جاتا ہے۔ میرا اندازہ کہتا ہے کہ ہر خاتون اپنی شخصیت اور پسند کے مطابق رنگوں کا انتخاب کریں گی۔ سال کے آغاز میں موسم سرما سے بچاؤ کے لئے پالش ویلونٹ، ہیلون اور سلک میٹریل پسند کیا جاسکتا ہے۔ ورکنگ ویسٹن کے لئے کیبیرک آئیڈیل انتخاب ہے اور یہی نہیں وہ لینن بھی پہنتی ہیں۔ رنگوں میں آسانی اور گہرا نیا چمکائے رہیں گے۔“



عدنان پردیسی

”2014ء میں ہم نے Labyrinth Collection پیش کیا تھا اور اپنے غیر ملکی دوروں میں جو کچھ سیکھا تھا یاد رکھا تھا اس کی تصویر کشی اپنے زاویے اور اپنی فکر کے حوالے سے کپڑے پر منتقل کیا تھا مثلاً مجھے چائیز فلورل انداز بہت بھایا، جاپانی کپڑا سازی کی صنعت بہت ترقی یافتہ ہے اس کی منظر کشی نے اسپائر کیا۔ ادھر یونانی طرز تعمیر کے مندروں نے بہت متاثر کیا پھر افریقہ جانا ہوا تو وہاں قبائلی موٹلز بہت جاذب نظر گئے۔ دنیا بھر میں جہاں جہاں Stencil Technique ہے وہ بڑی حد تک پرکشش ہے تجریدی مصوری میں بڑی جاذبیت ہے اور اسلامی پٹرن بڑے شاندار ہیں اس طرح میں نے گویا ہر کونے سے تھوڑا تھوڑا پانی چکھا اور اس انتخاب کو فیشن ویک میں بڑا سراہا گیا۔ تمہارتی کامیابی بھی ہوئی جس کے لئے میں میڈیا اور اپنے شائقین کا مشکور ہوں۔ نئے سال کے لئے میرا پلان ہے کہ جیکٹس کو نئی شان سے پیش کروں۔ انہیں چھوٹا اور لمبا دونوں زاویوں سے پیش کرنے کا ارادہ ہے۔ لمبائی میں ٹیمپس چھوٹی رکھوں گا اور Pants کے ساتھ کچھ نیا کام کروں گا جن میں گراٹک آرٹ بھی ہو اور ایمبرائیڈری بھی ان رہے گی یعنی ایک سادہ کپڑے پر اپنے انداز سے تخلیقی جوہر دکھاؤں گا۔ اس سال لباس پر Palettes نمایاں طور پر پسند کی جاسکتی ہیں اور Jumpsuits بھی ماڈرن کٹ کے ساتھ پسند کئے جائیں گے۔“

لباس میں خاصی ورائٹی ہے۔ آپ جو چاہیں جیسا چاہیں میرا انتخاب اپنا سکتی ہیں۔ جہاں تک 2015ء کے Trends کا سوال ہے تو سال کے آغاز میں ٹراش اور موسم سرما آپ کا استقبال کرتے ہیں چنانچہ آپ Velvet کے انتخاب کو ترجیح دیں گی۔ اب تو میں نے مردوں کے لئے بھی ریشمی کرتے، ٹیمپس اور واکٹس تیار کی ہیں جنہیں بین الاقوامی طرز کی ٹراش ٹراش کے بعد وہی ہاؤس آف دیپک پروانی کا حصہ بنایا ہے۔ اس لئے مردوں کے لئے بھی انتخاب کی بڑی گنجائش ہے۔ کپڑے میں میرا اندازہ ہے کہ شادی بیاہ کے مخصوص ملبوسات کے علاوہ شہوان ڈیجیٹل پرنٹس خالص ادنیٰ امتزاج سے بنا کپڑا چمڑے اور جمل کے لباس زیادہ پسند کئے جائیں گے۔“

”تقریبات کے لباس کے Cuts کیسے ہو سکتے ہیں؟“
”اور کوٹ کی شکل میں لپٹنے والا لباس Knotted Belts اور سنہرے رنگ کی صرف ایمبرائیڈری ہی نہیں سبک پراسکرین پرنٹنگ زیادہ قابل قبول ہوگی۔ Baroque تقسیم کے ساتھ Tailcoats فیشن میں رہیں گے۔“




دیپک پروانی

”میں نے گزشتہ سال متعدد ملکوں کے دورے کئے مختلف ملکوں میں ہر درجے کے فیشن شو دیکھے کیونکہ بیرونی ملکوں میں تو ہر میزبان میں مختلف طبقات کے نمائشی شو ہوتے ہیں۔ اس لئے مجھے پاکستانی ڈیزائنرز کا کام منفرد لگتا ہے۔ لیکن میں ان میں سے کسی سے اتنا متاثر ہوں نہیں ہوا کہ غیر ملکی شو دیکھ چکا تھا وہ لوگ ہم سے زیادہ وسائل رکھتے ہیں اور زیادہ بہتر انداز میں شو ترتیب دیتے ہیں۔“

”نئے سال میں آپ کیسا Trend متعارف

کرانے جا رہے ہیں؟“

”میرے پاس مٹل، ہٹیل، ڈیجیٹل سبک، اسٹارٹ اپ لیدر کے ملبوسات اور چست



پاک سوسائٹی ڈاٹ کام کی پیشکش

یہ شمارہ پاک سوسائٹی ڈاٹ کام نے پیش کیا ہے

ہم خاص کیوں ہیں :-

- ✦ ہائی کوالٹی پی ڈی ایف فائلز
- ✦ ہر ای بک آن لائن پڑھنے کی سہولت
- ✦ ماہانہ ڈائجسٹ کی تین مختلف سائزوں میں اپلوڈنگ
- ✦ سپریم کوالٹی، نارمل کوالٹی، کمپریسڈ کوالٹی
- ✦ عمران سیریز از مظہر کلیم اور ابن صفی کی مکمل ریج
- ✦ ایڈ فری لنکس، لنکس کو میسجے کمانے کے لئے شرٹک نہیں کیا جاتا
- ✦ ہر ای بک کا ڈائریکٹ اور ریڈیو ایبل لنک
- ✦ ڈاؤنلوڈنگ سے پہلے ای بک کا پرنٹ پر یو ہر پوسٹ کے ساتھ
- ✦ پہلے سے موجود مواد کی چیکنگ اور اچھے پرنٹ کے ساتھ تبدیلی
- ✦ مشہور مصنفین کی کتب کی مکمل ریج
- ✦ ہر کتاب کا الگ سیکشن
- ✦ ویب سائٹ کی آسان براؤزنگ
- ✦ سائٹ پر کوئی بھی لنک ڈیڈ نہیں

We Are Anti Waiting WebSite

واحد ویب سائٹ جہاں ہر کتاب ٹورنٹ سے بھی ڈاؤنلوڈ کی جاسکتی ہے

↳ ڈاؤنلوڈنگ کے بعد پوسٹ پر تبصرہ ضرور کریں

↳ ڈاؤنلوڈنگ کے لئے کہیں اور جانے کی ضرورت نہیں ہماری سائٹ پر آئیں اور ایک کلک سے کتاب

ڈاؤنلوڈ کریں

اپنے دوست احباب کو ویب سائٹ کا لنک دیکر متعارف کرائیں

WWW.PAKSOCIETY.COM

Online Library for Pakistan



Like us on
Facebook

fb.com/paksociety



twitter.com/paksociety1

ڈالدا اعلیٰ ترین معیار کی حامل مصنوعات

مرحلہ کو ڈالدا نے آسان کیا۔ اسپین کی زرخیز زمین پر کاشت کئے جانے والے اولیوز سے تیار کیا گیا اعلیٰ معیار کا حامل اولیو آئل ڈالدا کے نام کے ساتھ اپورٹ کیا جاتا ہے۔ ڈالدا کا قابل اعتماد نام اور اسپین کے تازہ اولیوز سے حاصل کیا گیا ڈالدا اولیو آئل صحت اور ذائقہ کی دنیا میں ایک نوبل سے کم نہیں۔ صارفین کے انتخاب کے لئے اس کے دوویہ سنٹس بٹل اور ٹرن پیکنگ میں دستیاب ہیں۔

صارفین کے طرز زندگی کا معیار جوں جوں بہتر ہو رہا ہے وہیں ان کی ضروریات کا دائرہ بھی وسیع سے وسیع تر ہوتا جا رہا ہے۔ وزن کی زیادتی جسے اوہسٹی کہا جاتا ہے کہہ ارض پر تیزی سے قدم بجا رہی ہے حتیٰ کہ ترقی یافتہ ممالک بھی اس سے دوچار نظر آتے ہیں۔ یہی وجہ ہے کہ زیادہ سے زیادہ افراد کھانے سے قبل اس سے حاصل ہونے والی کیلوریز کا تعین کرتے نظر آتے ہیں۔ یقیناً یہ رویہ بہت خوش آئند ہے۔ اکثر افراد نسبتاً کم چکنائی اور زیادہ غذائیت کی حامل خوراک کو ترجیح دیتے ہیں۔

کھانے روایتی ہوں یا غیر ملکی دونوں کی تیاری میں استعمال ہونے والے تیل کی قسم اور سب سے بڑھ کر اس کا معیار نہایت اہم ہیں۔ اس ضمن میں ڈالدا اس فلاور آئل بلاشبہ ایک فخریہ پیشکش ہے جس کی بدولت آپ اپنے پسندیدہ کھانے شوق سے کھائیں۔ ڈالدا کی بین الاقوامی مہارت اور جدید لو ایزورب میکنالوجی کی بدولت ڈالدا اس فلاور کھانوں میں کم جذب ہوتا ہے اور جسم میں فیٹس کے جمع ہونے کے عمل کو کنٹرول کرتا ہے اس میں موجود مونو انیسچر ایٹڈ اور پولی انیسچر ایٹڈ فیٹس کی بدولت LDL/HDL کی سطح کو متوازن رکھنے میں مدد ملتی ہے ڈالدا کی تمام مصنوعات کی طرح معزز صحت فیٹس اور کولیسٹرول سے پاک ہے اور اس میں موجود اضافی وٹامن اے مزید صحت بخش بناتے ہیں۔ اسی طرح ڈالدا کی وسیع رینج صارفین کے لئے صحت اور خوشیوں کا پیغام ہے۔

کھانے والوں کے دلوں کو جیتنے ہوئے یہ سلسلہ آگے بڑھا اور پھر صارفین میں بیدار ہوتے ہوئے صحت کے شعور اور ان کی ضروریات کو پورا کرنے کی لگن میں ڈالدا کو گنگ آئل متعارف کروایا گیا۔ خوش ذائقہ اور صحت بخش خوردنی تیلوں کا یہ شاندار بلینڈ اضافی وٹامن اے ڈی اور ای کی بدولت بھرپور صحت فراہم کرتا ہے۔

مسابقت کے دور میں نت نئے چیلنجز کا مقابلہ کرنے اور برق رفتار طرز زندگی کی ضروریات کو پورا کرنے کے لئے زیادہ توانائی اور مکمل صحت درکار ہیں۔ وقت کی کمی کا شکوہ اکثر کی زبان پر ہے لیکن بات محض شکایت تک محدود نہیں، حقیقت یہ ہے کہ تعلیم، ملازمت، کاروبار، حتیٰ کہ امور خانہ داری میں بھی آگے رہنے اور نمایاں مقام حاصل کرنے کی لگن جلدی میں کھانا کھانے جو مل جائے کھا لینے، کھانے کا ناغہ اور فاسٹ فوڈ کے استعمال جیسے رجحانات کو ایک غیر محسوس انداز میں ہمارے طرز زندگی کا مستقل حصہ بنا دیتی ہے ایسا نہ ہو کہ اس کو تباہی کا احساس اس وقت بیدار ہو جبکہ صحت کسی بڑے خطرے سے دوچار ہو جائے۔ لہذا ضروری ہے کہ مذکورہ عوامل سے جس قدر ممکن ہوا اجتناب برتا جائے اور خوراک میں تازہ اور خالص صحت بخش اجزاء کے استعمال کو یقینی بنانے کا خصوصی اہتمام کیا جائے۔ ڈالدا کنولا آئل قدرتی اومیگا فیٹس اور قیمتی اضافی وٹامن کے ساتھ ایک بہترین انتخاب ہے یہ دن بھر کے کھانوں کو صحت بخش بنائے اور زیادہ توانائی فراہم کرے آپ رہیں اوروں سے آگے بہت آگے۔

صحت کی اہمیت اور ضرورت کے شعور نے اولیو آئل کے استعمال کو فروغ دیا۔ غیر ملکی کھانوں میں صحت بخش اور خوش ذائقہ کھانوں کی بڑھتی ہوئی پسندیدگی بھی اسی سلسلہ کی کڑی ہے۔ صحت کے حوالے سے اولیو کی افادیت سے کون متفق نہیں لیکن اس سے صحیح فائدہ اسی صورت میں حاصل کیا جاسکتا ہے جبکہ ہم قابل بھروسہ بہترین اور معیاری اولیو آئل کا انتخاب کریں اس

نئے عزم اور نئی امیدوں کے ساتھ سال نو کا خیر مقدم ہے۔ خوبصورت تقریبات نئے سال کی مبارکباد اور نیک تمناؤں کے پیغامات کے جھرمٹ میں ایک قدم اور آگے بڑھتے ہیں اگرچہ قدم قدم پر نئے لوگ نئے تجربات اور نجانے کتنی نئی چیزیں ہماری زندگی کا حصہ بنتی ہیں۔ یہی تنوع خود میں ایک کشش اور دلچسپی کا عنصر لئے ہوتا ہے جو ہمیں دریافت اور تخیل کی جانب گامزن رکھتا ہے۔ اسی سبب سے کئی دہائیاں بسر کرنے کے بعد بھی اک انوکھا پن ایک جدت ہر لمحہ کو تازگی عطا کرتے محسوس ہوتے ہیں۔ اسی منظر میں ہمارے بہت قریب بہت کچھ ایسا بھی ہے جو ہم تبدیل کرنا نہیں چاہتے ان اہم عناصر میں جہاں ہماری ثقافت، روایات، شناخت اور بہت سی دیگر چیزیں شامل ہیں وہیں ہمارے اپنے بھی ہیں۔ والدین، بہن، بھائی، عزیز واقارب، شریک حیات اور اولاد۔ یہ رشتے جن افراد سے وابستہ ہیں وہی زندگی کا سب سے قیمتی اثاثہ ہوا کرتے ہیں جن کی خوشیوں کے حصول کے لئے ہم اپنی زندگی وقف کر دیتے ہیں انہیں آسودگی اور راحت فراہم کرنا ہمیشہ ہمارے اولین مقاصد میں شامل ہوتا ہے۔

اسی طرح گذشتہ ساٹھ برس سے زائد عرصہ سے نسل در نسل ڈالدا ہماری زندگی کا حصہ ہے۔ روزمرہ کھانوں کی بات ہو یا پھر پر تکلف ضیافتوں کا اہتمام، ماسٹ سے معمور اعلیٰ ترین معیار کی حامل مصنوعات کی تیاری اور ملک بھر میں مناسب ترین قیمت پر باہولت فراہمی ڈالدا کا مشن ہے۔ جدید سائنسی تحقیقات کی روشنی میں صارفین کے لئے حفظان صحت کے بین الاقوامی معیار کے مطابق تیار کی گئی مصنوعات پر صارفین کا بھروسہ ڈالدا کے لئے سب سے بڑا اعزاز ہے۔

ڈالدا کے سفر کا آغاز اس وقت ہوا جبکہ برصغیر میں بناتاتی تیلوں سے تیار کئے گئے بنا سیتی کے استعمال کا تصور بھی موجود نہیں تھا۔ اس خطہ میں پہلا بنا سیتی متعارف کروانے کا سہرا ڈالدا ہی کے سر جاتا ہے، کھانا پکانے اور کھانا





چائے کے ہیں ذائقے امرت جیسے

یہ مقوی مشروب ہیں

یوں تو ہر موسم میں چائے پی جاتی ہے۔ خواہ آپ دودھ پتی کے متوالے ہوں یا قبوے میں ملک پاؤڈر تازہ دودھ اور شکر ملا کر روایتی انداز سے چائے بنا سکیں ہر گھر میں صبح کا آغاز چائے ہی سے ہوتا ہے کوئی بیڈنی لیتا ہے تو کوئی ناشتے کے ساتھ مگر تازہ دم ہونے کے لئے یہی ایک نسخہ آزمایا جاتا ہے۔ یورپی اور دیگر دنیا بھر کے خطوں میں بھی کسی نہ کسی شکل میں چائے پی جاتی ہے۔ وزن قابو میں رکھنے والے افراد ہلکا قبوہ پینے پر اکتفا کرتے ہیں کیونکہ دودھ اور شکر شامل کرنے سے 40 کیلوریز کا اضافہ ہو جاتا ہے۔ دوسری طرف دیکھا جائے تو اس کے طبی فوائد بھی کچھ کم نہیں۔ یہ دل کی کارکردگی بہتر بناتی ہے، حواس بحال رکھتی ہے، موڈ بہتر بناتی اور ہر قسم کے اعصابی دباؤ کو بہت حد تک زائل کر دیتی ہے۔ پھیپھڑوں کی فعالیت کے لئے اچھا مشروب ہے۔

ایک کپ میں 40 ملی گرام کیفین پایا جاتا ہے۔ چائے میں ایک خاص جز

ہیں۔ اس کے خشک چوں کا جو شانہ مقوی مشروب کے طور پر استعمال ہوتا ہے۔ مغربی ملکوں میں کیوماں چائے کے تیار بیگز بھی دستیاب ہوتے ہیں۔ آپ چاہیں تو آنکھوں کی تھکن رفع کرنے کے لئے بھی ان فی بیگز کو استعمال کر سکتے ہیں۔

Tannins مفید نہیں ہوتا کیونکہ اس جزو کا کام جسم سے آئرن کو جذب کر لینا ہے۔ اگر آپ زیادہ مقدار میں چائے پی رہے ہوں تو اپنی غذا میں آئرن سے بھر پور غذا بھی شامل کیجئے۔

رس بھری کے پتے: Raspberry Leaf

یہ قدرتی اسٹریچٹ چائے ہے۔ جسے تیار کر کے آپ کرے کے درجہ حرارت میں ٹھنڈا کر لیں اور اس سے غرارے کر کے گلے کا درد اور انفیکشن دور کیا جاسکتا ہے۔ مغربی ملکوں میں حمل کی بعض پیچیدگیاں دور کرنے کے لئے بھی اسے اچھا ٹونکا کہا جاتا ہے گوکہ یہ باشندے طبی معائنوں اور علاج معالجے ہی کو ترجیحاً اختیار کرتے ہیں تاہم قدیم مکتبہ فکر کے لوگ اسی خیال کے حامی ہیں کہ چھوٹی موٹی تکالیف کا گھر ہی سے علاج معالجہ شروع کر لیا جائے۔

لیونڈر: Lavender

یہ سدا بہار جھاڑی خزام کہلاتی ہے جس کے پتے پتلے پھول نیلے، بنفشی یا گلابی ہوتے ہیں کچھ خواتین لیونڈر کو سکھا کر کپڑوں کی الماری میں رکھتی ہیں تاکہ پرانے کپڑوں میں خوشبو بس جائے۔ آپ لیونڈر کی چائے کو بے خوابی کی شکایت دور کرنے کے لئے استعمال کر سکتے ہیں۔

لیمن بام: Lemon Balm

لیمن کی قدرتی مہک میں ہی یہ جھاڑی چائے کے علاوہ کھن، شکر اور انڈوں سے مرے قسم کا کھا جا بھی تیار کیا جاتا ہے۔ لیمن بام اعصابی تھکن، سرد درد اور دباؤ کی کیفیت سے بچاؤ کر کے آپ کو تازہ دم کر دیتی ہے اور اگر انفلوئنزا یا نفلو کی شکایت ہو تو اس میں بھی اکسیر کھی جاتی ہے۔

چکھوا بوٹی: Nettle Leaf

اس جھاڑی کے پتے نوکیلے اور خاردار ہوتے ہیں۔ یہ چائے ٹانک کے طور پر پی جاتی ہے جس میں مختلف وٹامنز اور معدنیات آئرن کے ساتھ موجود

سبز چائے کے فوائد:

سبز یا Oolong (چین کی ایک سیاہ چائے) اینٹی کینسر اجزاء پر مشتمل ہے جو Quercetin نامی اینٹی آکسیڈنٹس کی صلاحیت بھی رکھتی ہے۔ یہ مختلف جڑی بوٹیوں پر مشتمل چائے کئی امراض کا قدرتی علاج ہے۔ تاہم وزن میں کمی کا دعویٰ کرنے والی پراڈکس پر آنکھ بند کر کے یقین نہیں کیا جانا چاہئے کہ ان کے استعمال سے فوری طور پر آپ کا برف حاصل ہو سکے گا۔ نیشنل انسٹی ٹیوٹ آف میڈیکل ہرپلسس کا کہنا ہے کہ آپ اپنے کچن گارڈن میں چند جڑی بوٹیاں ضرور لگائیں تاکہ مختلف موسموں میں اپنی چائے خود تیار کر سکیں۔ ان پتیوں کو صاف کپڑے سے پونچھ کر پیس لیں اور شیشی بھر کر رکھ لیں یا تازہ پتیاں توڑ کر گرم پانی میں ابال لیں اور چند ساعتوں کے لئے اس کپ کو ڈھک کر رکھ دیں بعد ازاں تازہ پتیوں کو چاہیں تو فی بیگز کی طرح علیحدہ کر لیں یا پھر اسی طرح ایک چائے کے چمچ کے برابر شہد یا شکر ملا کر جیسے چاہیں استعمال کریں۔

کیوماں: Chamomile

اس جڑی بوٹی کے خوشبودار پودے میں سورج کھسی کی طرح پھول کھلتے

چندر رس (پودینے کی خاص قسم): Thyme

سردی سے بچاؤ، نزلہ زکام کی کیفیت میں آرام کے لئے سینے کی گڑگڑاہٹ اور گلے کی سوزش کے لئے معاون جڑی بوٹی ہے۔ پودینے کی یہ چائے بھی کھانسی، بدھضمی اور بطنم دور کرنے کے لئے مددگار ہوتی ہے۔ ان کے علاوہ روز میری روزہ پ، پیپر منٹ اور تلسی کے چوں کی چائے بھی شدید سردی کے موسم میں افادہ دیتی ہے ان میں وٹامن C موجود ہوتا ہے تاہم اگر آپ پسند کریں تو لیمن کے چند قطرے ملا کر دن بھر میں دو پیالیاں پینے سے سینے کی جکڑن اور اعصابی درد سے نجات حاصل کرنا آسان رہتا ہے۔

اخروٹ... دماغی ساخت کا بھرپور میوہ

اس کی گری تو انائی کا خزانہ

نرگس ارشد رضا

تک ادنچا ہو سکتا ہے اس کے پھل کا بیرونی حصہ خاصا موٹا اور ریشہ والا ہوتا ہے جبکہ اس کے نیچے موجود سخت ٹھوس خول کو اگر توڑا جائے تو اندر گری آزی تر تھی صورت میں رکھی ہوتی ہے۔

اخروٹ کے درخت ہندوستان اور افغانستان کے پہاڑوں پر کثرت سے پائے جاتے ہیں دبھر سے مارچ تک نئے پتے لگ کر گھنے کی شکل میں سفید پھول لگتے ہیں اور جولائی میں پھل لگنا شروع ہو کر اکتوبر تک پک جاتے ہیں۔

اخروٹ اوریگا 3 یعنی ایسڈ کے حصول کا سب سے اہم ذریعہ ہے۔ سوگرام اخروٹ میں 691 کیلوریز پائی جاتی ہیں اوریگا 3 یعنی ایسڈ دسمہ جوڑوں کی سوزش، درد ایگزیم اور پھل جیسی بیماریوں کی حفاظت میں اہم کردار ادا کرتا ہے۔ اخروٹ میں targinine ایسڈ دل کی صحت کے لیے نہایت فائدہ مند ہوتا ہے۔ اخروٹ کی تازہ گری اور اس گری سے نکلنے والے تیل کے استعمال سے دوران خون بہتر ہوتا ہے اور کیونکہ اس میں پوناشیم کی مقدار بھی کافی حد تک پائی جاتی ہے اسی لیے دل کی صحت کے لیے بھی اخروٹ کا استعمال مفید ثابت ہوتا

شنگ میوہ جات کے خاندان میں اخروٹ کی اہمیت کو کسی طرح سے نظر انداز نہیں کیا جا سکتا۔ غذائی اعتبار سے یہ ایک بھرپور غذا ہے جس کے اندر قدرتی ذخائر وافر مقدار میں پائے جاتے ہیں۔ زیتون کے بعد اخروٹ کے درخت کو سب سے قدیم درخت کہا جاتا ہے۔ اس کی ابتدائی تاریخ 7000 قبل مسیح بتائی جاتی ہے ابتداء میں اخروٹ رومیوں کے شامی خاندان کے لیے مخصوص سمجھا جاتا تھا۔ پونجی صدی عیسوی میں قدیم رومیوں نے اسے کئی یورپی ممالک میں متعارف کرایا۔ اخروٹ کے دو نظیر دنیا میں سب سے زیادہ پسند کیے جاتے ہیں۔ فارسی یا انگریزی اخروٹ فارس میں شروع ہوا اور سیاہ اخروٹ شمالی امریکہ سے آیا سیاہ اخروٹ ڈاکوئہ میں سب سے زیادہ اعلیٰ اور معیاری سمجھا جاتا ہے لیکن اس کے سخت خول کی وجہ سے اس کی پیداوار زیادہ نہیں کی جا سکتی۔ اخروٹ کا درخت ان درختوں میں شمار کیا جاتا ہے جس کے پتے تقریباً ہر سال جھڑتے رہتے ہیں اور نئے پتے ان کی جگہ لے لیتے ہیں۔ اور اس کی پوری دنیا میں بیس اقسام پائی جاتی ہیں جن میں سیاہ اور سفید اخروٹ سب سے زیادہ استعمال کیا جاتا ہے۔ اخروٹ کا درخت پچاس فٹ

ہے۔ سوگرام اخروٹ میں پروٹین 15.2 گرام، چربی 65.2 گرام اور غذائی ریشہ 6.7 گرام پایا جاتا ہے۔ اخروٹ پروٹین کے علاوہ نہایت اہم امینو ایسڈ بھی جسم کو فراہم کرتا ہے۔ اخروٹ کے تیل کو اگر سبزیوں اور سلاڈ میں استعمال کریں تو پیٹ کی ممکنہ بیماریاں جیسے بدضمی، مروڑ، بھاری پن وغیرہ کو دور کرتا ہے۔ پیٹ میں اگر کیڑے ہوں تو اس کا استعمال ان کو ختم کرتا ہے۔

اخروٹ کی خشک گری کو تو انائی کا خزانہ کہا جاتا ہے۔ اگر کوئی کسی لمبی بیماری سے شفاء یاب ہوا ہو تو اسے چاہیے کہ وہ روزانہ ایک یا دو اخروٹ کھائے اس سے کمزوری دور ہوگی اور جسم کو طاقت اور توانائی ملے گی۔

جن علاقوں میں اخروٹ کی پیداوار سب سے زیادہ ہوتی ہے وہاں کے لوگ اخروٹ کی چھال کو دانتوں کی صفائی کے لیے استعمال کرتے ہیں۔ یہ دانتوں سے خون کے اخراج کو روکتا ہے اور اس کی چھال دانتوں پر رگڑنے سے سوزھے مضبوط ہوتے ہیں۔ اور سوزھوں کی سوزش بھی دور ہوتی ہے۔ جوڑوں اور پنوں کے درد میں جیسا افراد اگر اخروٹ کے چھلکے کا پانی میں ڈال کر اس سے غسل کریں تو ان کی تکلیف میں حیرت انگیز طور پر کمی آئے گی۔ اخروٹ کے درخت کی پتیاں گھروں میں رکھیں تو کیڑے کوڑے نہیں آتے۔ اگر گھر میں کوئی پالتو جانور ہے تو اس کی کھال پر اس کے پتے رگڑنے سے کھیاں اور چھم وغیرہ اس کے قریب نہیں آتے۔ دودھ پلانے والی مائیں اس کا استعمال زیادہ نہ کریں کیونکہ اس کی زیادتی سے دودھ میں کمی پیدا ہو سکتی ہے۔

اخروٹ کھانا کیوں ہے ضروری؟

- اخروٹ میں وٹامن B1, B2, B3 کے علاوہ وٹامن E بھی اچھی خاصی مقدار میں پایا جاتا ہے۔
- یہ خارش سے بچاتا ہے اس کے لیے دن میں دو چھ اخروٹ کا تیل پینے سے اس مرض میں کمی ہوتی ہے۔
- اخروٹ کے گاہے بگاہے استعمال سے prostate کیسٹرویل کی بیماریاں، مردوں کی تولیدی صحت، ذیابیطس سے محفوظ رکھتا ہے۔ خون میں اضافہ اور وزن میں کمی کرنے میں بھی مدد دیتا ہے۔
- بالوں کی افزائش اور ان کی مضبوطی کے لیے اخروٹ کے تیل کو اگر زیتون کے تیل کے ساتھ ہفتے میں دو بار استعمال کریں تو اس کے خاطر خواہ نتائج برآمد ہوں گے۔



فولادسی طاقت کا خزانہ...

انار

یہ امراض قلب کا علاج بھی ہے



انار کے موسم میں اس پھل سے فیض نہ پایا تو جائے آپ نے اپنے ہاتھوں صحت تباہ کی۔ صدیوں پرانی تاریخ کے اوراق پلٹتے تو اہل یونان اور مصریوں کے دسترخوانوں پر انار اور انار دانے کسی نہ کسی شکل میں موجود ہوتے تھے۔ یہ لوگ طب جدید سے واقف نہ تھے مگر یہ جانتے تھے کہ انار معدے کی کمزوری اور تولیدی صحت پر نہایت خوشگوار اثر مرتب کرتا ہے۔ اسی لئے حکماء نے بھی تحقیق کے بعد انار کو کمزوری اور جگر کے لئے مفید قدرتی دوا قرار دیا۔

وہیں خون کی کمی دور کرنے میں بھی مدد دیتا ہے۔ لہذا کئی ماں بننے والی جن خواتین کو آئرن سپلیمنٹ تجویز کیا جاتا ہے وہ روزانہ ایک انار کھا کر بھی اپنی اس کمی پر قابو پاسکتی ہیں۔ زچگی کے دوران جسم پر ہونے والی خارش میں بھی انار کی افادیت کو تسلیم کیا گیا ہے۔

آئرن یعنی فولاد ہماری یادداشت کو قوت بخشتا ہے اور سوچ کو مرکب کرنے میں مدد دیتا ہے۔ انار کے متبادل گوشت اور پالک ہو سکتے ہیں لیکن ان دونوں اجزاء میں جلدی امراض کے خلاف مزاحمت کے امکانات کم ہیں۔

انار کو لیٹرول گھٹانے میں مدد دیتا ہے۔ یہ نباتاتی پروٹین کے حصول کا ذریعہ بھی ہے۔ انار کا ہر دانہ دل کے لئے شفاء بن جاتا ہے۔ انجانا کے مریضوں کے لئے ایک مٹھی انار دانہ آدھے لیٹر پانی میں 10 منٹ جوش دے کر اس کا جوشاندہ تیار کیا جاتا ہے اور بیجوں کو نچوڑ کر چھان لیا جاتا ہے۔ ماہر امراض قلب ڈاکٹر سید زائر حسین رضوی کے تجربے کے مطابق یہ جوشاندہ انجانا کے مریضوں کو نہایت چینی کے لئے دیا گیا۔ خشک انار دانے کے اس جوشاندے نے جادو کی طرح اپنا کام کر دکھایا۔ مریضوں نے سینے میں گھٹن، گھٹن، بو جھل پن اور درد کو ختم ہوتے محسوس کیا۔ بقول ڈاکٹر زائر کے انہوں نے انار دانے کے جوشاندے کو انجانا کے علاوہ خون کی بندرگوں والے مریضوں پر بھی آزما دیا اور پھر جوشاندے کا سلسلہ منقطع کر کے ایک سال تک روزانہ ایک گلاس تازہ انار کا جوس پینے کا تجربہ کیا اس کے استعمال سے معجزانہ طور پر مرض کی علامات دور ہو گئیں اور مریض کی رگوں میں بلاک جمع ہونے کا سلسلہ عمل طور پر بند ہو گیا اور بندرگس کھل گئیں جس کا ثبوت انجیو گرافی سے مل گیا۔

انار کے جوس سے خون پتلا ہوتا ہے اور LDL یا معرقلب کو لیٹرول کی سطح کم ہو کر HDL یعنی مفید قلب کو لیٹرول کی سطح بڑھ جاتی ہے۔ خون کے تھکے (Clots) گھل جاتے ہیں۔ اس طرح شریانیں کھلی اور چکدار ہو جاتی ہیں اور خون روانی سے گردش کرنے لگتا ہے لہذا انار کھائیے اور پھر اس کے حیرت انگیز فوائد حاصل کیجئے۔

• یہ قوت مدافعت بڑھا کر جلدی امراض خاص کر نوجوان لڑکیوں لڑکوں کے کیل مہاسوں اور گرتے بالوں کا قدرتی اور محفوظ علاج بھی ہے۔

• وٹامن C کی وجہ سے توانائی بڑھتی ہے اور اس میں موجود وٹامن E کے سبب جلدی امراض لاحق نہیں ہوتے۔ جلد تازہ چمکدار اور صحت مند نظر آتی ہے۔ غرضیکہ قدرتی رعنائی عطا کرنے والا یہ پھل جسم کے آلودہ اور قاسد مواد کو خارج کر دیتا ہے۔

• جلد کو توانا کرنے کے ساتھ ساتھ بالوں کی جڑوں کو مضبوط تر بناتا ہے۔ اس کے لئے انار کا تیل بھی استعمال کیا جاسکتا ہے۔

• ایک انار میں ہنز چائے کے مقابلے میں کہیں زیادہ اینٹی آکسیڈنٹس پائے جاتے ہیں۔ یہ بات تحقیق کے ایک جدید مطالعے میں سامنے آئی ہے۔ اسی طرح بڑی آنت کے کینسر، ریٹینڈ اور بریسٹ کینسر سے بھی روک تھام کرتا ہے۔

• الایجک ایڈیٹیو ہبہ سے جلد کے کینسر سے محفوظ رکھنے میں مدد دیتا ہے۔

• یہ فولاد کی طاقت رکھنے والا پھل جہاں دیگر بیماریوں سے محفوظ رکھتا ہے

بعض انار سرد تر اور کھن انار سرد اور خشک ہوتا ہے لہذا کوشش کریں کہ انار بیضا ہی کھایا جائے۔ یہ قدرے قابض ضرور ہوتا ہے لیکن خون بھی صاف کرتا ہے۔ پیاس اور بے چینی کو ختم کرتا ہے۔ گرمی دور کرنے کے لئے اور خاص کر اینٹی بائیوٹکس اودیات کے استعمال کے ساتھ ساتھ استعمال کرتا ہے حد مفید ہوتا ہے۔

• اگر آپ وزن کم کرنے کی خواہشمند ہیں تو 100 گرام انار کھالیے یا بھی نقصان دہ نہیں ہوگا گوکہ اس طرح آپ نے 100 کاربوہائیڈریٹس کی مقدار زیادہ لی تاہم صرف 83 کیلوریز ذخیرہ کر پائے۔ یہ کیلوریز آپ کو تازہ دم اور متحرک رکھیں گی اور آپ دن بھر خود کو چست و چالاک پائیں گے۔

• انار میں موجود قابض آپ کو بہت دیر تک بھوک کا احساس نہیں ہونے دیتا۔ یہ آپ کے جینا بولک ریٹ میں اضافہ کر دے گا۔

• اس میں پچوڑ، جینس موجود نہیں لہذا جسم میں چربی کے جمع ہونے کا قطعی اندیشہ نہیں۔



حسن کے نکھار کی دوست مصنوعات

میں کون سا فیس واہ لوں؟ موچھرا نزر ہو تو کیسا ہو؟



ایک عام خاتون بھی زندگی میں ہزاروں گھنٹے اپنی جلد اور چہرے کے نکھار کے لئے صرف کر دیتی ہے پھر وقت ہی نہیں روپیہ پیسہ کا بھی حساب نہیں رکھتیں۔ آہستہ آہستہ انہیں اعزاز ہوتا ہے کہ کہاں وہ غلطی پر تھیں اور کہاں اب نئی مصنوعات اور اپنی جلد کے حوالے سے موزوں نوٹوں کو اختیار کر سکتی ہیں۔ آپ اپنی نگہداشت کے لئے ہزار ہا جتن کرتی ہیں تاہم درست مصنوعات کا انتخاب کرنا واقعی آسان ہدف نہیں ہے۔

- اچھا موچھرا نزر یعنی طاقتور اجزاء پر مشتمل ہونا ضروری ہے مثال کے طور پر اس میں Hyaluronic Acid کے علاوہ گلیسرین بھی شامل ہے۔
- ہر ایسی خاتون جو عمر کے 30 ویں عشرے میں داخل ہو رہی ہوں اپنی اجنگ کریوں کا استعمال شروع کر دیں۔ یہ کریم ایسی ہے جس میں Retinoids کی اچھی مقدار شامل ہو یہ جزو جلد میں کولاجن کو فعال کرتا ہے۔

بیوٹی انڈسٹری کی مصنوعات کے ایگزیکٹو اور پرنٹ میڈیا کے اشتہارات انہیں استعمال کرنے کی تحریک دیتے ہیں بلکہ بعض تو اس قدر ذریعہ ہوتے ہیں کہ خواتین کو یہی فرصت ہی میں انہیں خرید لیتی ہیں تاہم ہزاروں اقسام کی کریمیں، لوشنز، سیرمز، کیمیز، ریز، موچھرا نزر، ٹونرز اور دیگر مصنوعات بازاروں میں دستیاب ہیں۔ جب بھی آپ آن لائن شاپنگ کرتی ہیں یا ڈیپارٹمنٹل اسٹور سے خریدتی ہیں تو سب سے متعلق شخصیات سے Testers کا مطالبہ کیا کیجئے اور وہیں کھڑے کھڑے ٹری نیٹ لے لیا کریں۔ آج کل Genuine یعنی اصل خوشبو یاٹ کے ٹیجر بھی Testers کے لئے الگ شیشیاں رکھتے ہیں۔ کاسٹیکس کے لئے بھی صارفین کا حق بنتا ہے کہ وہ غلطیاً خریدنے میں احتیاط برتیں۔

• چہرہ دھونے کے لئے اگر صابن کا انتخاب کرنا ہو تو موچھرا نزر اور گلیسرین کے اجزاء والے صابن کا انتخاب کریں۔ کچھ صابن جلد کی نمی کو زائل کر دیتے ہیں۔

• فونگ کیمیزز سے بھی آپ کی جلد کو قائلہ اور نقصان دونوں ہو سکتے ہیں۔ اگر یہ جلد کی نمی کو رفع نہیں کرتا تب ہی اس کا استعمال جاری رکھنا چاہئے۔ یاد رہے کہ کچھ کیسائی اجزاء قدرتی نمی کو زائل کر دیتے ہیں اور کچھ نہیں کرتے۔ آپ کے لئے کونسا فونگ کیمیزز موزوں ہے یہ آپ کی بیوٹیشن بتا سکتی ہے خاص کر وہ شخصیت جو آپ کا فیشل کرتی رہی ہو۔


• روئی جلد کی حامل خواتین کو ایسے Face Washes کا انتخاب کرنا چاہئے جن میں دو مخصوص اجزاء Salicylic Acid اور Benzoyl Peroxide موجود ہوں جو جلد کی گہرائی تک صفائی کر کے مساموں کو بند کر دیں۔

• روزانہ ہماری جلد کی قسم کی آلودگیوں اور مضر صحت کیسائی مادوں کے اثرات جھیلتی ہے۔ اس لئے کیمیزنگ ملک یا سادہ پیٹرو لیم جیلی سے چہرے گردن باز ڈھیر اور ہاتھوں کی صفائی کرنا ضروری ہے۔ اس کے بعد Peel Off ماسک یا مٹائی مٹی کا ماسک گھر پر آسانی سے لگا یا جا سکتا ہے۔ چہرے کی جلد کو نم کرنے کے لئے اچھی سا کھرنے والی کپہنی کا تیار کردہ موچھرا نزر لگانا اشد ضروری ہے۔ اس طرح جلد Hydrate ہو جاتی ہے۔



Pointed Shoes

کل کا فیشن... آج بھی ان



کبھی 1960ء یا اس سے کچھ برس بعد کا یہ فیشن تھا۔ پرانی ٹیلی وژن میں دیکھئے تو آپ کی امی، چچی، تائی یا ممانی نوکدار جوتے پہنے نہیں ملتی ہیں۔ 19 ویں صدی میں جوتی کے یہ ڈیزائن خواتین کو بہت مرغوب تھے۔ اس وقت متعدد ڈیزائنرز جن میں Christian Gucci، Valentino اور Christian Louboutin شامل تھے سب ہی نے جوتے کے تلی میٹل میں نوکدار سینڈل تیار کئے تھے۔ کل کی طرح آج بھی کیت مونس، وکٹوریہ بیکھم، پریا نکا چوپڑا، سارا جیکا پارکر، کیری واٹسن اور دیگر شخصیات انہیں پہن رہی ہیں۔ آج کل ایک بار پھر 5 لونج اور کچھ اس سے بھی بڑھتی ہوئی پیمائش میں، ان نوکدار جوتوں کی ایزھیاں بنائی گئی ہیں۔ آپ نوجوان ہیں نئے اور بدلتے ہوئے رجحانوں سے میل کھاتے اس انداز کے جوتے ضرور پہنئے کہ جن میں آپ کا قد بھی لمبا لگے اور آپ کے لباس کی شان نظر آئے۔ اکثر سادہ اور فلیٹ جوتے قیمتی ملبوسات کی جاذبیت کو مٹا کر دیتے ہیں۔




آپ چاہیں تو ان نوکدار جوتوں کو جینز، ٹراؤزرز یا مشرقی و مغربی انداز کے تراش خراش سے آراستہ ملبوسات کے ساتھ پہنئے۔ کھلی کھلی سی نظر آئیں گی اور پرانے فیشن کو آپ کے پیروں کے ناطے نیا نیا سا نظر آنے میں دیر نہیں لگے گی۔

Pointy-toe یعنی نوکدار جوتے ہمیں قدیم اور بہترین کلاسیکی شکل میں بھی دستیاب ہو رہے ہیں۔

قدیم یونانی اور لاطینی باشندوں میں یہ جوتے پسند کئے جاتے تھے مگر اب دنیا بھر میں خواتین اور مردوں میں یہ اقسام بہت پسند کی جا رہی ہیں۔

ان جوتوں کو ہم مشرقی اور مغربی دونوں طرز کے ملبوسات کے ساتھ پہن سکتے ہیں۔ سردیوں میں موزوں اور بغیر موزوں کے بھی یہ اتنے ہی دکھ نظر آتے ہیں۔ خاص کر آج کی نوجوان خواتین سگریٹ پینٹس، ٹراؤزرز، چپ سوشل، چست پاجاموں اور مشرقی اسٹائل کے لباس کے ساتھ بھی یہ جوتے ہیں۔ یہ نوکدار شکل کے جوتے پیپس، چھوٹی اور بڑی ایزھیاں اور سینڈلز کے علاوہ فلیٹ چلیوں کے ساتھ بھی مختلف انداز میں دستیاب ہیں اس لئے خواتین کے لئے انتخاب میں بڑی گنجائش ہے۔ ان جوتوں کی خاص بات صرف نوکدار ہونا ہی نہیں ہے اگر لیڈر کی یا کسی دوسرے میٹل میں ڈیزائننگ اور رنگ اچھوتے ہوں تو بچوں تک ڈھکے ہوئے پاؤں بہت خوبصورت نظر آتے ہیں۔ ہم نے یہاں چند زاویوں کو پیش کیا ہے۔ آپ اپنی مارکیٹ میں دیکھئے اور اعداد اور بھی ڈیزائنز کے جوتے دستیاب ہو جائیں گے۔



ریڈرز کلب

ڈالدا ایڈوائزری سروس اپنے معزز قارئین کی دلچسپی کے پیش نظر ڈالدا کا دسترخوان ریڈرز کلب متعارف کروا رہے ہیں۔

کلب کی ممبر شپ حاصل کرنے پر آپ وقتاً فوقتاً درج ذیل آفرز سے فائدہ اٹھا سکتے ہیں۔

- ڈالدا ایڈوائزری سروس کی جانب سے منعقد کی جانے والی ورکشاپس اور کوکنگ کلاسز میں شرکت کے لئے اسپیشل ڈسکاؤنٹ پاسز
- ڈالدا کی مصنوعات کی خریداری پر خصوصی آفر
- اس کے ساتھ ساتھ مہارت، سلیقہ اور تخلیقی صلاحیتوں کو بروئے کار لانے کے شاندار مواقع

ڈالدا کا دسترخوان ریڈرز کلب کی فری ممبر شپ حاصل کرنے کے لئے رجسٹریشن فارم کو پُر کر کے پی او بکس نمبر 3660 کراچی پر روانہ کیجئے۔



ڈالدا کا دسترخوان ریڈرز کلب رجسٹریشن فارم

Name: نام _____ Age: عمر _____

Phone Number: فون نمبر _____ Mobile Number: موبائل نمبر _____

Complete Address: مکمل پتہ _____

City: شہر کا نام _____ Email: ای میل _____

Marital status: شادی شدہ / غیر شادی شدہ _____ Profession: پیشہ _____

Which Banaspati/Cooking oil & packaging do you use? بنا سپتی / کوکنگ آئل کا کونسا برانڈ اور پیکنگ استعمال کرتی ہیں _____

How long have you been reading Dalda ka Dastarkhwan? ڈالدا کا دسترخوان کتنے عرصے سے پڑھ رہی ہیں _____

اس فارم کی فوٹو کاپی بھی قابل قبول ہوگی۔



فون (ٹول فری): 0800-32532، پتہ: P.O. Box 3660، کراچی، پاکستان
www.daldafoods.com، ویب سائٹ: dalda.advisory@daldafoods.com، ای میل:

آج کیا پکائیں؟



5 منگل
کالی مرچ فرائی چکن
ڈیسٹ اینڈ ڈرائی فروٹ ٹیک

5 بدھ
گجراتی دال
فٹس اینڈ سبز روٹی

4 اتوار
بلوچی تھی اور
بلوچی رائس

3 بدھ
پنہا چکن سوپ
وٹیکشیل شاشک

2 جمعہ
چکن کروینٹ
اسٹیچ پاستا

1 جمعرات
پاسٹا اینڈ سلاڈ
وٹیکشیل شاشک

12 بدھ
چلی جنجر پرائز
وٹیکشیل فرائیڈ رائس

11 اتوار
زعفرانی سری پائے
انڈے کا شہی سلو

10 بدھ
پاسٹا آؤس
Kit Kat کافی کیک

9 جمعہ
انڈے کا پلاؤ
عربک شیش کباب

8 جمعرات
دال ماش کڑاہی
اسٹیکھنی رائس وڈ بیف

7 بدھ
فٹس بروٹ
ہرامصلہ انڈے چھولے

18 اتوار
فٹس وٹیکشیل بریانی
ٹیلیا چاکلیٹ کیک

17 بدھ
سراوہ چکن سلاڈ
منٹ چلی پڑا

16 جمعہ
روست مصالحہ کڑاہی
وٹیکشیل شاشک

15 جمعرات
چینی گوشت
چکن کروینٹ

14 بدھ
فٹس اینڈ چیز کڑاہی
کھنڈے پیٹھے آلو

13 منگل
لوکی کے کوٹھے
گوشت چھڑی

24 بدھ
فٹس اینڈ سبز روٹی
منٹ چلی پڑا

23 جمعہ
پاسٹا آؤس
فریج فوسٹ سینڈویچ

22 جمعرات
ہرامصلہ انڈے چھولے
چلی جنجر پرائز

21 بدھ
سنی چکن
چیز تکہ مصالحہ

20 منگل
گجراتی دال
خیر آلو پاک

19 بدھ
لوکی کا سوپ
پشالہ چکن

31 بدھ
اسٹیکھنی رائس وڈ بیف
شکر قند کا کیک

30 جمعہ
روست مصالحہ کڑاہی
مزیدار بری مرغیس

29 جمعرات
بھرے ہوئے ٹینڈے
دم ہانڈی کباب

28 بدھ
پاک لوہیا
روٹی کا سالن

27 منگل
آلو کرلیے
عربک شیش کباب

26 بدھ
اسٹر فرائیڈ چکن وڈ وٹیکشیل
بٹر رائس

25 اتوار
انڈ ویشین بیکڈ چکن
چچ کر میل



چٹپٹا چکن سوپ اور سوپ اسٹکز

ترکیب:

- چکن بریسٹ کو دھو کر رکھ لیں، ٹماٹر کے سلائسز کر کے اسے گرلڈ بین پر تین سے چار منٹ گرل کر لیں
- ہری پیاز کے سفید ڈنٹھل کو باریک کاٹ کر ڈالڈا کو ٹنگ آئل میں ہلکا سا نرم ہونے تک فرائی کریں
- پھر اس میں بسن اور کئی ہوئی ہری مرچیں ڈال کر ایک سے دو منٹ فرائی کریں۔ بخنی اور ٹماٹر ڈال کر بال آنے دیں اور آٹھ ملکی کر کے چکن بریسٹ شامل کر دیں

- پندرہ سے بیس منٹ بعد جب چکن گلنے پر آجائے تو اسے سوپ میں سے علیحدہ نکال لیں
- لیموں کا رس اور باریک کٹا ہوا ہرا دھنیا ڈال کر تین سے چار منٹ پکا کر چوبھے سے اتار لیں

سوپ اسٹکز بنانے کے لئے:

آدھا کلو میڈے میں آدھا چائے کا چمچ نمک، دو کھانے کے چمچ چینی، ایک کھانے کا چمچ خمیر، دو کھانے کے چمچ سفید زیرہ اور آدھی پیالی ڈالڈا کو ٹنگ آئل ڈال کر اچھی طرح ملا لیں، پھر تھوڑا تھوڑا پانی ڈالتے جاتے اور ملاتے جائیں سارا پانی ڈالنے کے بعد اچھی طرح دس سے بارہ منٹ تک گندھائی کر لیں اور پندرہ سے بیس منٹ تک اس کو ڈھک کر گرم جگہ پر رکھ دیں۔ چھوٹے چھوٹے بیڑے بنا کر دونوں ہاتھوں کے بیچ میں رکھ کر لمبا سا رول بنا لیں، سارے ایک سائز کے اسٹک بنا کر اوون ٹرے میں رکھیں اور بیس منٹ کے لئے گرم جگہ پر رکھ کر چھوڑ دیں۔ پھر اس ٹرے کو پہلے سے گرم کئے اوون میں 100°C پر اوون میں رکھ دیں، چالیس سے پچاس منٹ تک بیک کریں اور ہلکی گولڈن ہونے پر اوون سے نکال لیں

پریزنٹیشن:

پیالے میں اٹلی ہوئی چکن کو ریش کر کے ڈالیں اور اس پر گرم گرم سوپ ڈال کر چوب کی ہوئی ہری پیاز کی پتیوں اور بے بی کارن ڈال دیں۔ اوپر سے فریش کریم اور کش کیا ہوا چیز چھڑک دیں۔ اس چٹپٹا سوپ کو سوپ اسٹک کے ساتھ گرم گرم پیش کریں۔

اجزاء:

چکن بریسٹ	دو عدد	ٹماٹر	تین سے چار عدد
نمک	حسب ذائقہ	لیموں کا رس	دو کھانے کے چمچ
پسا ہوا بسن	ایک کھانے کا چمچ	بے بی کارن	دو سے تین عدد
ہری پیاز	ایک سے دو عدد	فریش کریم	آدھی پیالی
بڑی ہری مرچیں	دو عدد	چیز چھڑک	دو کھانے کے چمچ
چکن کی بخنی	پانچ سے چھ پیالی	ڈالڈا کو ٹنگ آئل	دو سے تین کھانے کے چمچ

تیاری کا وقت: دس سے پندرہ منٹ
پکانے کا وقت: آدھا گھنٹہ
افراد: چار سے چھ کے لئے

سادہ چکن سلاد

اجزاء:

200 گرام	لیموں کا رس	ایک کھانے کا چمچ
حسب ذائقہ	سیب	ایک عدد
دو جوئے	خروٹ کی گری	آدھی پیالی
آدھا چائے کا چمچ	ڈالڈا اولیو آئل	ایک چائے کا چمچ
آدھی پیالی		

ترکیب:

- چکن کو بال کر اس کی چھوٹی بوٹیاں کر لیں۔ فرائنگ پن میں ڈالڈا اولیو آئل میں لہسن کو فرانی کریں پھر اس میں چکن کو تیز آگ پر فرانی کرتے ہوئے چولہے سے اتار لیں
- ایک پیالے نمک، کالی مرچ اور لیموں کا رس ڈال کر ملائیں اور اس میں سیب کو دو ٹکڑے کر ڈال کر ڈال دیں
- چکن مکمل طور پر ٹھنڈا ہو جائے تو اسے بھی اس پیالے میں ڈال دیں اور فرنیج میں رکھ دیں
- پندرہ سے بیس منٹ بعد فرنیج سے نکال کر اس میں مایونیز اور خروٹ کی گری کے چھوٹے ٹکڑے کر کے ملائیں

پریزنٹیشن:

چاہیں تو پیالے میں پیش کریں یا تھوڑا سا مختلف کرنا چاہیں تو سادے بن یا کٹے ہوئے اس میں رکھ کر پیش کریں۔



تیاری کا وقت: پندرہ سے بیس منٹ پکانے کا وقت: پندرہ سے بیس منٹ افراد: دو سے تین کے لئے

فش بروسٹ

اجزاء:

چلی ساس	ایک کلو	مچھلی (بغیر کانے کی)
میدہ	حسب ذائقہ	نمک
کارن فلار	چار کھانے کے چمچ	سویا ساس
بیلنگ پاؤڈر	دو کھانے کے چمچ	سرکہ
ڈالڈا کوکنگ آئل	چار کھانے کے چمچ	ٹماٹو کچپ

ترکیب:

- مچھلی کے موٹے ٹکڑے کر کے صاف دھو لیں۔ خشک کر کے ان پر گہرے کٹ لگائیں
- میدہ، کارن فلار، نمک اور بیلنگ پاؤڈر کو گہرے پیالے میں ڈالیں اور اسے الیکٹرک بیٹر کی مدد سے پھینٹ لیں۔ خشک میدہ پھینٹنے سے ہلکا ہو جاتا ہے اور فرانی ہونے پر خشکی دیتا ہے
- علیحدہ پیالے میں سویا ساس، سرکہ، چلی ساس اور ٹماٹو کچپ ڈال کر ملائیں اور اس میں چار کھانے کے چمچ میدے کا خشک کچپ ملا لیں
- مچھلی کے ٹکڑوں کو پہلے کچپ کے کچپ میں تھیں پھر میدے میں رول کر کے اس سے پندرہ منٹ کے لئے فرنیج میں رکھ دیں
- کڑا ہی میں ڈالڈا کوکنگ آئل کو درمیان آگ پر تین سے چار منٹ گرم کریں اور مچھلی کے ٹکڑے اس میں ڈال کر تیز آگ پر سنہری فرانی کر کے نکال لیں

پریزنٹیشن: ٹماٹو کچپ اور فرنیج فراز کے ساتھ اس مزیدار اور منظر کش بروسٹ کو گرم گرم پیش کریں۔

تیاری کا وقت: پندرہ سے بیس منٹ فرائنگ کا وقت: دس سے پندرہ منٹ افراد: چار سے پانچ کے لئے





سرما کے مشروباتِ خاص

بلیک کافی کے اجزاء:

کافی پاؤڈر آدھا چائے کا چمچ شہد یا براؤن شوگر آدھا چائے کا چمچ

ترکیب: کافی پاؤڈر میں شہد یا براؤن شوگر ملا کر پھینٹیں اور اس میں ایک پیالی ابلتا ہوا پانی شامل کر دیں۔

ہاٹ چاکلیٹ کے اجزاء:

کوکو پاؤڈر ایک چائے کا چمچ

چینی دو چائے کے چمچ

دودھ ایک پیالی

ترکیب:

کوکو پاؤڈر اور چینی کو آدھی پیالی پانی میں

ڈال کر پکتے رکھ دیں، جب چلاتے ہوئے

اہل آنے دیں۔ پھر اس میں دودھ ڈال

کر اچھی طرح گرم ہونے پر چولہے سے

اتار لیں۔

کافی کے اجزاء:

کافی پاؤڈر ایک چائے کا چمچ

چینی ایک چائے کا چمچ

دودھ ڈیزہ پیالی

ترکیب:

پیالی میں کافی کا پاؤڈر اور چینی ڈالیں اور

اس میں چند قطرے دودھ ڈال کر چمچ سے

اتنی دیر پھینٹیں کہ وہ کریم کی شکل میں

آجائے۔ دودھ کو اہل لیں اور ابلتے ہوئے

دودھ کو پھینٹیں ہوئی کافی میں ڈال دیں۔

چائے کے اجزاء:

چینی حسب پسند

دودھ ایک پیالی

ترکیب:

ایک پیالی ابلتے ہوئے پانی میں چینی ڈال

دیں اور ایک منٹ ابلنے کے بعد اس میں

پتی ڈال کر ہلکی آٹھ پر ڈھک دیں۔ دو منٹ

پکانے کے بعد دودھ شامل کر دیں اور چمچ

چلاتے ہوئے دو سے تین اہل آنے تک

پکائیں۔ پھر چولہا بند کر کے ڈھک کر دو منٹ

رکھیں اور چھان کر پیالیوں میں نکال لیں۔

ادرنک کی چائے کے اجزاء:

ادرنک دو اونچ کانگڑا

لیموں کارس دو کھانے کے چمچ

شہد ایک چائے کا چمچ

ترکیب:

تازہ ادرنک کو چھیل کر پھیل لیں اور اسے تین

پیالی پانی میں ڈال کر اہل لیں، تین سے چار

منٹ کے بعد اس میں شہد شامل کر

دیں۔ مزید دو سے تین منٹ پکا کر چولہا بند

کر دیں اور لیموں کارس ڈال کر پیالیوں

میں نکال لیں۔

آئسڈ (Iced) کافی کے

اجزاء:

کافی پاؤڈر آدھا چائے کا چمچ

چینی دو چائے کے چمچ

ترکیب:

کافی پاؤڈر کو ایک پیالی پانی اور ایک چائے

کا چمچ چینی ملا کر اہل لیں۔ پھر ٹھنڈا ہونے

پر برف جمانے والی ٹرے میں ڈال کر

جمادیں۔ آدھی پیالی پانی میں دو کیوب اور

ایک چائے کا چمچ چینی ڈال کر بلینڈ کر لیں

اور پیالی میں نکال کر اس میں حسب پسند دو

سے تین کیوب شامل کر کے پیش کریں۔



ترکیب:

- لڑانیا کی پیٹوں کو نمک لے پانی میں ابال لیں اور چھلنی میں ڈال کر اوپر سے ٹھنڈا پانی بہا دیں۔ ٹرے میں پھیلا کر اوپر سے برش سے ڈالڈا کو کنگ آئل لگا کر رکھ دیں۔ اسٹیکیٹھنی کو علیحدہ ابال کر رکھ لیں
 - دونوں رنگوں کو علیحدہ پیالوں میں تھوڑے سے پانی کے ساتھ ملا کر رکھ لیں۔ لڑانیا کی دو پیٹوں کو سرخ رنگ میں ڈبو کر رکھ دیں اور اسٹیکیٹھنی کو باریک کاٹ کر سبز رنگ میں ڈبو دیں
 - تیسے کو صاف دھو کر تین میں ڈالیں اور اس میں اورک، لہسن، نمک، کالی مرچ، سفید مرچ، سرکہ اور سویا ساس ڈال کر درمیانی آگ پر کینے رکھ دیں
 - جب تیسے کا اپنا پانی خشک ہونے پر آجائے تو اس میں ٹماٹر کا پیسٹ ڈال کر تیز آگ پر ملاتے ہوئے تین سے چار منٹ پکا کر چولہے سے اتار لیں
- ### وہاٹ ساس بنانے کے لئے:
- تین میں دو کھانے کے چمچ مارجرین یا مکھن اور دو کھانے کے چمچ میدہ ملا کر لکڑی کے چمچ سے ہلکی آگ پر بھونیں۔ تھوڑا تھوڑا کر کے دو پیالی دودھ شامل کریں اور مستقل چمچ چلاتے رہیں۔ گاڑھا ہونے پر اتار لیں۔ نمک، ایک چائے کا چمچ سفید مرچ، ایک چائے کا چمچ چینی، ایک چائے کا چمچ چائینیز نمک اور ڈیڑھ پیالی کش کیا ہوا چیز ملا لیں
 - بیکنگ ڈش میں پہلے تھوڑا سا وہاٹ ساس ڈال کر سبز اسٹیکیٹھنی ڈالیں تاکہ وہ گھاس کی شکل میں آجائے۔ پھر درمیان میں لڑانیا کی پیٹیاں لگائیں پھر اس پر تیار کیا ہوا قیمہ پھیلا کر رکھیں۔ وہاٹ ساس ڈال کر لال مرچ، چلی ساس، اجوائن اور تھانم پاؤڈر چھڑک دیں
 - اسی عمل کو دو مرتبہ دہرائیں اور آخر میں اوپر دو سے تین کھانے کے چمچ ڈالڈا کو کنگ آئل ڈال دیں۔ خیال رہے کہ یہ پاستا ہاؤس بن رہا ہے تو اوپر لڑانیا کی سرخ رنگ کی پیٹیاں لگائیں تاکہ وہ چھت بن جائے 200°C پر تیس منٹ تک پہلے سے گرم کئے ہوئے اودن میں بچھوس سے تیس منٹ تک بیک کر کے نکال لیں
- پریزنٹیشن:** اودن سے نکال کر خوبصورتی سے کئے ہوئے زیتون سے سجا کر گرم گرم پیش کریں۔

پاستا ہاؤس (Pasta House)

اجزاء:

لڑانیا کی پیٹیاں	100 گرام	وہاٹ ساس	تین پیالی
اسٹیکیٹھنی (باریک والی)	ایک پیالی	سرکہ	دو کھانے کے چمچ
قیمہ	آدھا کلو	سویا ساس	دو کھانے کے چمچ
نمک	حسب ذائقہ	لال مرچ کٹی ہوئی	ایک کھانے کا چمچ
اورک لہسن پسا ہوا	ایک کھانے کا چمچ	چلی ساس	چار کھانے کے چمچ
پیاز باریک کٹی ہوئی	دو عدد درمیانی	اجوائن پسی ہوئی	ایک چائے کا چمچ
کالی مرچ گدڑی پسی ہوئی	ایک کھانے کا چمچ	تھانم پاؤڈر	ایک چائے کا چمچ
سفید مرچ پسی ہوئی	ایک چائے کا چمچ	کھانے کا سرخ رنگ	حسب ضرورت
ٹماٹر کا پیسٹ	دو پیالی	کھانے کا سبز رنگ	حسب ضرورت
		ڈالڈا کو کنگ آئل	حسب ضرورت

تیاری کا وقت: چالیس سے پینتالیس منٹ
 بیکنگ کا وقت: بچھوس سے تیس منٹ
 افراد: چار سے پانچ کے لئے



منٹ چلی پزا

اجزاء:

پکن	200 گرام	مشرومز	پانچ سے چھ عدد
نمک	حسب ذائقہ	لیبوں کارس	دو کھانے کے چمچ
لہسن کے جوئے	دو سے تین عدد	نماڑ کا پیسٹ	آدھی پیالی
کئی ہوئی لال مرچ	دو چائے کے چمچ	چیز چیز	ایک پیالی
پودینہ	دو کھانے کے چمچ	موزر پلا چیز	آدھی پیالی
زیتون	حسب پسند	ڈالڈا کوکنگ آئل	حسب ضرورت

تیاری کا وقت: ایک گھنٹہ

پکانے کا وقت: پندرہ سے بیس منٹ

افراد: تین سے چار کے لئے

ترکیب:

- پکن کی بوٹیوں کو صاف دھو کر رکھ لیں۔ ایک پیالے میں نمک، کچلا ہوا لہسن، آدھا چائے کا چمچ لال مرچ، اور لیموں کا رس ڈال کر ملائیں اور پکن کی بوٹیوں کو اس مکسچر کے ساتھ میرینیٹ کر کے فریج میں رکھ دیں
- پودینے کو دھو کر باریک کاٹ لیں اور پھیلا کر خشک کر لیں
- فرائنگ پین میں کئی ہوئی لال مرچ کو ہلکی آگ پر ڈھک کر دو سے تین منٹ رکھیں پھر اس میں پودینے ڈال کر چولہا بند کر دیں۔ اس میں آدھی پیالی گرم کیا ہوا ڈالڈا کوکنگ آئل ڈال کر ڈھک دیں
- جب تیل ٹھنڈا ہو جائے تو کسی ایئر ٹائٹ جار میں محفوظ کر لیں
- میرینیٹ کی ہوئی پکن کی بوٹیوں کو ایک کھانے کے چمچ ڈالڈا کوکنگ آئل میں سنہری فرائی کر لیں
- پزبانے کے لئے دو پیالی میدے میں ایک کھانے کا چمچ خشک خمیر، چمکی بھر نمک، ایک چائے کا چمچ جینی، ایک انڈا، تین کھانے کے چمچ مرچوں والا ڈالڈا کوکنگ آئل اور آدھی پیالی کش کیا ہوا چیز چیز ڈال کر ملائیں اور گرم دودھ سے نرم گوندھ کر رکھ لیں
- ادون کو پندرہ سے بیس منٹ پہلے 180°C پر گرم کر لیں۔ گندھے ہوئے میدے کو دوبارہ سے گوندھ کر پزبانے میں لگائیں
- اس پر نماٹو پیسٹ پھیلا کر لگائیں، فرائی کی ہوئی پکن کی بوٹیاں، کئے ہوئے مشرومز اور زیتون کو پھیلا کر لگائیں۔ پھر اوپر سے کش کیا ہوا چیز چیز اور موزر پلا چیز چھڑک دیں
- آخر میں دو سے تین کھانے کے چمچ مرچوں والا ڈالڈا کوکنگ آئل چھڑک کر ادون میں رکھ دیں
- دس سے پندرہ منٹ بعد سنہری ہونے پر ادون سے نکال لیں

پیریزنٹیشن: گرم گرم پزاکو ادون سے نکالیں اور اس پر باریک کٹا ہوا اور ہلکا سا بھنا ہوا پودینہ چھڑک دیں اور حسب پسند سلاسز کاٹ کر پیش کریں۔



پیچ کر مبل

ترکیب:

- آڑوؤں کو دھو کر درمیان سے کاٹیں اور پیچ نکال کر چھوٹے ٹکڑے کر لیں
- آدھی پیالی براؤن شوگر، ایک کھانے کا چمچ میدہ اور دارچینی کو ملا لیں
- شیشے کی ڈش میں برش کی مدد سے ڈالڈا ليو آئل لگا لیں، پھر اس میں آڑو کے ٹکڑوں کو پھینا کر ڈالیں۔ اس پر تیار کیا ہوا کسچر ڈال دیں اور ہلکے ہاتھ سے ملا لیں تاکہ آڑو ٹوٹنے نہ پائیں
- میدے اور چینی کو بڑے پیالے میں ڈال کر اچھی طرح ملا لیں، پھر اس میں تھوڑا تھوڑا کر کے مارجرین یا کھن ڈالتے جائیں اور اتنی دیر ملائیں کہ وہ ڈبل روٹی کے چورے کی شکل میں آجائے
- اودن کو 180°C پر پندرہ سے بیس منٹ پہلے گرم کر لیں۔ آڑو کی تیار کی ہوئی ڈش پر میدے کا کسچر ڈالیں اور اودن میں رکھ دیں۔ تیس سے پینتیس منٹ یا سنہرا ہونے تک بیک کریں

پریزنٹیشن:

اس مزیداریچ کر مبل کو کریم کسٹرڈیا آئسکریم کے ساتھ پیش کریں۔

اجزاء:

آڑو	آدھا کلو
میدہ	چار پیالی
نمک	چٹکی بھر
براؤن شوگر	آدھا کلو
دارچینی پس ہوئی	آدھا چائے کا چمچ
مارجرین یا کھن	200 گرام
ڈالڈا ليو آئل	ایک کھانے کا چمچ

تیاری کا وقت:	پندرہ سے بیس منٹ
بیکنگ کا وقت:	تیس سے پینتیس منٹ
افراد:	چھ سے سات کے لئے



Kit Kat کافی کیک

ترکیب:

- میدے کو دو مرتبہ چھان لیں پھر اس میں ایک کھانے کا چمچ کافی پاؤڈر ملا کر رکھ لیں۔ چینی کو صاف ستھرے گرائینڈر میں باریک نہیں لیں
- انڈے کی سفید پول کو اتنا پھینٹیں کہ سخت سا جھاگ بن جائے پھر اس میں ایک ایک کر کے زردیوں کو شامل کر لیں
- چینی اور ڈالڈا VTF بنا پستی کو ملا کر اچھی طرح پھیلت لیں۔ اس میں انڈوں کو ملا لیں، پھر تھوڑا تھوڑا کر کے میدہ شامل کر کے نکڑی کے چمچ سے ملاتے جائیں
- ادون کو 180°C پر 20 منٹ کے لئے گرم کر لیں اور پھر کویک کے سانچے میں ڈال دیں۔ اسے بیس سے پچیس منٹ کے لئے بیک کرنے رکھ دیں
- جب بیک ہو جائے تو ادون سے نکال کر مکمل طور پر ٹھنڈا ہونے دیں پھر سانچے سے نکال لیں
- فریش کریم میں دو کھانے کے چمچ چینی ڈال دیں اور اسے صاف خشک پیالے میں ڈال کر بخٹھا کر لیں
- فریزر سے نکال کر اس میں آدھا کھانے کا چمچ کافی پاؤڈر ڈالیں اور ایکٹرک بیٹر کی مدد سے اتنی دیر پھینٹیں کہ کریم سخت ہو جائے
- کیک کو ٹھنڈی جگہ پر رکھ کر کافی کریم سے مکمل کوہ کر دیں۔ پھر کیک کیٹ چاکلیٹ لے کر کیک کے کناروں پر لگا دیں اور کیک کو فریج میں رکھ دیں

پریزنٹیشن:

خاص مواقع پر اس خوبصورت کیک کو نفاست سے بنائیں اور ٹھنڈا کر کے پیش کریں۔

اجزاء:

- | | |
|--------------------|-------------------|
| میدہ | ڈیڑھ پیالی |
| انڈے | چار عدد |
| کافی پاؤڈر | ڈیڑھ کھانے کے چمچ |
| چینی | ڈیڑھ پیالی |
| کیت کیٹ چاکلیٹ | حسب ضرورت |
| فریش کریم | تین پیالی |
| ڈالڈا VTF بنا پستی | ایک پیالی |
- تاری کا وقت: بیس سے پچیس منٹ
 بیکنگ کا وقت: بیس سے پچیس منٹ
 افراد: چھ سے سات کے لئے



نٹیل چاکلیٹ کیک (Nutella Chocolate Cake)

ترکیب:

- میدے میں بیکنگ پاؤڈر ملا کر چھان لیں۔ بڑے پیالے میں میدہ، بھینی، انڈے، مارجرین یا مکھن اور آدھی پیالی نٹیل چاکلیٹ ڈالیں۔ اس کچر کو الیکٹرک بیٹر کی مدد سے پھینٹیں
- تیار کئے ہوئے کچر کو پختے کئے ہوئے کیک پیں میں ڈالیں اور 180°C پر گرم کئے ہوئے اوون میں بیس سے پچیس منٹ کے لئے بیک کر لیں
- نچ ٹھنڈی کریم کو پھینٹ کر اس میں نٹیل چاکلیٹ ڈال کر پھینٹ لیں
- کیک کو اوون سے نکال لیں اور ہاکا سا ٹھنڈا ہونے پر اس پر تیار کی ہوئی نٹیل چاکلیٹ کریم ڈال دیں

پریزنٹیشن:

چھوٹے ٹکڑے کی ہوئی اخروٹ کی گری سے سجا کر نچ ٹھنڈا کر کے پیش کریں۔

اجزاء:

ایک چائے کاجج	بیکنگ پاؤڈر	ایک پیالی	میدہ
ایک پیالی	فریش کریم	ڈیزھ پیالی	نٹیل چاکلیٹ
آدھی پیالی	اخروٹ کی گری	تین عدد	انڈے
آدھی پیالی	مارجرین یا مکھن	ایک پیالی	پسی ہوئی بھینی

تیار کی کا وقت: دس سے پندرہ منٹ
 بیکنگ کا وقت: بیس سے پچیس منٹ
 افراد: پانچ سے چھ کے لئے



آؤ بچو! مل کر کھائیں، مزے اڑائیں

ترکیب:

- میدے میں نمک، چینی، خمیر، دودھ، ایک انڈا اور ایک کھانے کا چمچ ڈالڈا VTF بنا سہتی ملا کر دس سے بارہ منٹ تک خوب اچھی طرح ہتھیلیوں سے گوندھیں اور اوپر سے تھوڑا سا ڈالڈا VTF بنا سہتی لگا کر ڈھک کر گرم جگہ پر رکھ دیں۔ جب اچھی طرح پھول جائے تو تین سے چار منٹ کے لیے دوبارہ گوندھ کر پھر سے گرم جگہ پر ڈھک کر رکھ دیں
- ڈالڈا VTF بنا سہتی کو ہلکا سا پھینٹ کر پندرہ بیس منٹ کے لیے فریج میں رکھ دیں
- خشک میدہ چھڑک کر گندھے ہوئے میدے کو لمبائی میں موٹی روٹی کی طرح تیل لیں۔ ڈالڈا VTF بنا سہتی کو روٹی پر پھیلا کر آٹھ انچ تک لگائیں، کنارے سے کچھ حصہ خالی چھوڑ دیں۔ پھر خالی چھوڑے ہوئے حصے کو فولڈ کر کے درمیان میں لے آئیں پھر دوسری طرف سے ڈالڈا VTF بنا سہتی لگے ہوئے حصے کو اٹھا کر اس کے اوپر فولڈ کر لیں اس طرح سے یہ مستطیل بن جائے گا
- اس کو پلاسٹک میں لپیٹ کر دس سے پندرہ منٹ کے لیے فریج میں رکھ دیں، پھر نکال کر خشک میدہ چھڑک کر ہلکے ہاتھ سے تیل کر دو بارہ اسی طرح سے تین حصوں میں فولڈ کر لیں۔ اس عمل کو تین سے چار مرتبہ کریں (ہر مرتبہ کچھ دیر کے لیے فریج میں رکھیں)، اب یہ آٹا کروسنٹ بنانے کے لیے تیار ہے۔
- چکن بریسٹ کے موٹے پارچے کاٹیں اور ان کو صاف دھو کر ان پر تکتہ مصالحہ اور لیموں کا رس لگا کر رکھ دیں۔ پندرہ سے بیس منٹ بعد ہر پارچے کو رول کر کے ٹوتھ پک سے بند کر دیں اور پھینکنے کے لیے گریل چین پر تین سے چار منٹ تیز آچ پر سینک لیں
- گندھے ہوئے آنے کو لمبائی میں ہتھیلیں اور اس کے ٹکون کاٹ لیں، ہر ایک کے درمیان میں چکن کارول رکھ دیں اور کناروں پر برش سے انڈا لگائیں
- اس کو بڑے حصے کی طرف سے فولڈ کرتے ہوئے نوک تک لے آئیں اور اچھی طرح دبا کر بند کر دیں
- اوون کو 180°C پر بیس منٹ پہلے گرم کر لیں اور اس میں چکن کروسنٹ کو پندرہ سے بیس منٹ کے لیے بیک کر لیں

پریزنٹیشن: اوون سے نکال کر شام کی چائے پر گرم گرم پیش کریں۔

چکن کروسنٹ (Chicken Croissant)

اجزاء:

میدہ	تین پیالی	نیم گرم دودھ	آدھی پیالی
خشک خمیر	ایک کھانے کا چمچ	چکن بریسٹ	دو عدد
نمک	حسب ذائقہ	تکتہ مصالحہ	دو کھانے کے چمچ
چینی	دو کھانے کے چمچ	لیموں کا رس	دو کھانے کے چمچ
انڈے	دو عدد	ڈالڈا VTF بنا سہتی	دو پیالی

تیاری کا وقت: ایک سے ڈیڑھ گھنٹہ
 بیکنگ کا وقت: پندرہ سے بیس منٹ
 تعداد: آٹھ سے دس عدد



صحت مند کھانے بنائے صحت مند گھرانہ

فش اینڈ بینز رول

اجزاء:

آدھی پیالی	نماز پیسٹ	200 گرام	مچھلی
چار سے چھ عدد	تازہ لال مرچیں	ایک پیالی	لال لوبیا
آدھی پیالی	پینڈر چیز	ایک درمیانی	شملہ مرچ
ڈیڑھ پیالی	سادہ آنا	حسب ذائقہ	نمک
آدھی پیالی	میدہ	ایک چائے کا چمچ	پسا ہوا بسن
حسب ضرورت	ڈالڈا کوکنگ آئل	ایک عدد درمیانی	پیاز

تیاری کا وقت: آدھا گھنٹہ

پکانے کا وقت: آدھا گھنٹہ

تعداد: پانچ سے چھ عدد

ترکیب:

■ مچھلی کو صاف دھو کر رکھ لیں۔ پیاز، شملہ مرچ اور لال مرچوں کو باریک کاٹ کر رکھ لیں

■ لوبیا کو دھو کر گرم پانی میں بھگو کر گھسیں پھر ابال کر گھالیں

■ مچھلی کی بونیوں کو بسن اور نمک لگا کر گھسیں۔ پھر اس پر ہلکا سا میدہ چھڑکتے ہوئے ایک سے دو کھانے کے چمچ

ڈالڈا کوکنگ آئل میں سنہری فرائی کر کے نکال لیں

■ بین میں دو کھانے کے چمچ ڈالڈا کوکنگ آئل کو درمیانی آئینے پر دو سے تین منٹ گرم کریں اور اس میں پیاز کو ہلکا سا

فرائی کریں

■ اس میں فرائی کی ہوئی مچھلی، نمک، لال مرچ اور نماز کا پیسٹ ڈال کر تیز آئینے پر تین سے چار منٹ فرائی کریں

■ پھر اس میں لوبیا ڈال کر ملائیں اور دو سے تین منٹ دم پر رکھ کر چولہے سے اتار لیں

رول بنانے کے لئے:

■ آنا اور میدے کو ملا کر نمک اور دو کھانے کے چمچ ڈالڈا کوکنگ آئل ڈال کر پانی کی مدد سے سخت سا گوندھ لیں

■ پھر اس کی چھوٹی چھوٹی چپاتیاں بنا کر توڑے پر سینک لیں۔ اس پر تیار کی ہوئی فلنگ ڈال دیں۔ اوپر سے باریک کٹی

ہوئی شملہ مرچ اور کس کیا ہوا چیز چھڑک کر رول کر لیں

پریزنٹیشن: ان منفرد ڈیزائنوں کو ٹر ساس کے ساتھ پیش کریں۔



صحت مند کھانے بنائے صحت مند گھرانہ

کالی مرچ فرائی چکن

اجزاء:

چکن
نمک
ادرک لہسن کچلا ہوا
پیاز
نماثر
ثابت کالی مرچ
سونف

آدھا کلو
حسب ذائقہ
دو کھانے کے چمچ
دو عدد
تین عدد
ذیرہ چائے کا چمچ
دو چائے کے چمچ

بلدی
سفید زیرہ
کڑی پتے
برادھنیا
لیموں کا رس
ڈالدا کوکنگ آئل

تیاری کا وقت: پندرہ سے بیس منٹ
پکانے کا وقت: بیس سے پچیس منٹ
افراد: تین سے چار کے لئے

ترکیب:

- چکن کے چھوٹے ٹکڑے کر کے صاف دھولیں، ایک کھانے کا چمچ ڈالدا کوکنگ آئل میں بلدی ملا کر چکن پر لگا دیں
- پیاز اور نماثر کو پارک چوب کر لیں، کالی مرچ، زیرہ اور سونف کو توڑے پر بھون کر پیس لیں
- تین میں ڈالدا کوکنگ آئل ڈال کر پیاز کو نرم ہونے تک فرائی کریں پھر اس میں ادرک لہسن اور چکن ڈال دیں۔ اتنی دیر فرائی کریں کہ چکن کا اپنا پانی خشک ہو جائے
- پھر اس میں آدھی پیالی پانی ڈال کر ڈھک دیں، بلکی آٹھ پر پکاتے ہوئے جب پانی خشک ہونے پر آجائے تو اس میں نماثر شامل کر دیں
- آٹھ تیز کر کے نماثر کو گھٹنے تک بھونیں اور آخر میں کڑی پتے، بھننا ہوا پیسا ہوا مصالحہ اور لیموں کا رس ڈال دیں
- ڈھک کر بلکی آٹھ پر پانچ سے سات منٹ دم پر رکھ کر اتار لیں

پریزنٹیشن:

باریک کٹنا ہوا ہر ادھنیا چھڑک کر ڈش میں نکال لیں اور چپاتی یا سادہ پلاؤ کے ساتھ پیش کریں۔



اپنے پیاروں کے ساتھ بنائیں ہر کھانا خاص

اسپیج پاستا

ترکیب:

- پاک کو صاف دھو کر باریک چوب کر لیں، مشرومز کے چھوٹے ٹکڑے کر لیں اور چیڈر چیز کو کش کر کے رکھ لیں
 - فرائنگ تین میں ڈالڈا اولیو آئل اور پاک کو ہلکی آج پر ڈھک کر اتنی دیر پکائیں کہ پاک کا اپنا پانی خشک ہو جائے۔ اس میں لہسن پاؤڈر، سفید مرچ اور کالی مرچ ملا کر رکھ لیں
 - پاستا کو اٹلتے ہوئے نمک ملے پانی میں دس سے بارہ منٹ ابالیں، اور چھلنی میں ڈال کر اوپر سے ٹھنڈا پانی بہا دیں تاکہ آپس میں چپکنے نہ پائے
 - علیحدہ تین میں مارجرین یا مکھن کے ساتھ میدہ ڈال کر بھونیں، جب خوشبو آنے لگے تو تھوڑی تھوڑی کر کے کریم شامل کریں اور لکڑی کے چمچ سے ملاتے جائیں
 - پھر اس میں تیار کی ہوئی پاک ڈال کر ملائیں اور ابلا ہوا پاستا ڈال کر شیشے کی ڈش میں نکال لیں
 - اوپر سے کئے ہوئے مشرومز، زیتون اور کش کیا ہوا چیڈر ڈال کر گرم اوون میں پانچ سے چھ منٹ گرل کر کے نکال لیں
- پریزنٹیشن: اوون سے نکال کر گرم گرم مزیدار پاستا کا لطف اٹھائیں۔

اجزاء:

پاک	200 گرام	فریش کریم	ایک پیالی
چینی پاستا	100 گرام	سفید مرچ پس ہوئی	آدھا چائے کا چمچ
نمک	حسب ذائقہ	کالی مرچ پس ہوئی	آدھا چائے کا چمچ
لہسن پاؤڈر	آدھا چائے کا چمچ	چیڈر چیز	آدھی پیالی
مشرومز	چار سے پانچ عدد	مارجرین یا مکھن	دو کھانے کے چمچ
زیتون	چار سے چھ عدد	ڈالڈا اولیو آئل	دو کھانے کے چمچ
میدہ	دو کھانے کے چمچ		
تیاری کا وقت:	بیس سے پچیس منٹ		
پکانے کا وقت:	تیس سے پینتیس منٹ		
افراد:	ایک سے دو کے لئے		



اپنے پیاروں کے ساتھ بنائیں ہر کھانا خاص

عربک شیش کباب

ترکیب:

- تیلے کو دھو کر تھلنی میں رکھ کر مکمل طور پر خشک کر لیں۔ آدھا قیمہ علیحدہ کر کے اس میں کچلا ہوا اورک لہسن ڈالیں اور درمیانی آٹھ پر ڈھک کر پکنے رکھ دیں
- جب تیلے کا اپنا پانی خشک ہو جائے تو پوہے سے اتار کر مکمل ٹھنڈا کر لیں اور اس میں کچا قیمہ، پیاز، سفید زیرہ اور خشک ماش ملا کر باریک پیس لیں
- چا پر سے نکال کر اس میں لال مرچ، نمک، انڈے، ہار ایک کٹی ہوئی ہری مرچیں، ہرا دھنیا اور دو کھانے کے مچھ مچھیں ڈال کر اچھی طرح ملا لیں اور اس کے بڑے بڑے کباب بنا کر دس سے پندرہ منٹ کے لئے فریج میں رکھ دیں
- گرل پین کو درمیانی آٹھ پر پانچ سے سات منٹ رکھ کر گرم کر لیں اور اس پر برش کی مدد سے ڈالڈا کو کنگ آئل لگائیں
- ایک سے دو کباب کو گرل پین پر رکھ کر درمیانی آٹھ پر ایک طرف سے سنہرا ہونے تک پینکلیں پھر پلٹ کر دوسری طرف سے سنہرا گرل کر لیں

پریزنٹیشن: ان مزیدار کبابوں کو پھنسی اور سلاڈ کے ساتھ پیش کریں۔

اجزاء:

آدھا کلو	پسی ہوئی لال مرچ	ایک چائے کا چمچ	قیمہ
حسب ذائقہ	سفید زیرہ	ایک چائے کا چمچ	نمک
دو اونچ کا ککڑا	ہین	چار کھانے کے چمچ	اورک
چار سے چھ جوئے	ہری مرچیں	حسب پسند	لہسن
ایک عدد درمیانی	ہرا دھنیا	حسب پسند	پیاز
دو عدد	ڈالڈا کو کنگ آئل	حسب ضرورت	انڈے
ایک کھانے کا چمچ			خشک ماش

تیاری کا وقت: آدھا گھنٹہ
پکانے کا وقت: بیس سے پچیس منٹ
افراد: پانچ سے چھ کے لئے

پاستا بنڈل سلاد

اجزاء:

آدھا چائے کا چمچ	کالی مرچ پس ہوئی	دو پیالی	میکرونی (المی ہوئی)
آدھا چائے کا چمچ	سفید مرچ پس ہوئی	حسب ذائقہ	نمک
آدھا چائے کا چمچ	مسزہ چیسٹ	آدھی پیالی	چیز رتھش کیا ہوا
آدھی پیالی	گا جرش کئے ہوئے	ایک پیالی	اناس کے ٹکڑے
دو کھانے کے چمچ	پارسلے باریک کٹا ہوا	دو عدد	کیو
دو کھانے کے چمچ	ڈالڈا اولیو آئل	دو کھانے کے چمچ	میدہ
		ایک پیالی	پھن کی پٹی

ترکیب:

- فرائننگ چین میں ڈالڈا اولیو آئل اور میدہ ڈال کر ہلکی آج پر بھونیں، جب خوشبو آنے لگے تو تھوڑی تھوڑی کر کے پٹی شامل کریں۔ کانٹے یا چمچ کی مدد سے مستقل بھینٹتے رہیں تاکہ گھٹلیاں نہ بنیں
- گا جرش ہونے پر چھلے سے اتار لیں اور اس میں نمک، کالی مرچ، سفید مرچ، مسزہ چیسٹ اور چیز ڈال کر اچھی طرح ملائیں
- جب یہ تمام یکجان ہو جائے تو اس میں میکرونی، گا جرش اور پارسلے ڈال کر کھس کریں اور دو چمچ کی مدد سے اس کے چھوٹے چھوٹے بنڈل بنائیں

پریزنٹیشن:

خوبصورت سی سلاد کی پلیٹ میں سلاد کے پتے باریک کتر کر رکھیں، اس پر کیو کا گول کٹا ہوا قلم رکھ کر اس پر اناس کے ٹکڑے رکھیں اور چرکڑے پر ایک ایک میکرونی بنڈل رکھ دیں۔ پیش کرنے سے پہلے فریج میں رکھ کر ٹھنڈا کر لیں۔

تیاری کا وقت: پندرہ سے بیس منٹ پکانے کا وقت: پندرہ سے بیس منٹ افراد: چھ سے سات کے لئے

لوکی کے کوفتے

اجزاء:

آدھا چائے کا چمچ	ہلدی	ایک کلو	لوکی
ایک چائے کا چمچ	دھنیا پسا ہوا	آدھی پیالی	پنے کی دال
چھ سے آٹھ عدد	ٹائٹ لال مرچیں	حسب ذائقہ	نمک
ایک کھانے کا چمچ	سفید زیرہ	ایک انچ کا کٹرا	ادرک
آدھی پیالی	دہی	دو سے تین جوئے	لہسن
دو سے تین عدد	ہری مرچیں باریک کٹی ہوئی	ایک چائے کا چمچ	ادرک لہسن پسا ہوا
دو سے تین کھانے کے چمچ	پودینہ باریک کٹا ہوا	تین عدد درمیانے	پیاز
دو عدد	ڈبل روٹی کے سائس	ایک چائے کا چمچ	پسی ہوئی لال مرچ
تلنے کے لئے	ڈالڈا کوکنگ آئل		

ترکیب:

- دال کو آدھا گھنٹہ بھگو کر ابا لئے رکھیں اور اس میں ادرک لہسن، لال مرچیں، زیرہ اور ایک پیاز ڈال کر دال کو گا لیں اور ٹھنڈا کر کے پیس لیں۔ کس کی ہوئی لوکی کو کھلے فرائننگ چین میں پکا کر اس کا اپنا پانی خشک کر لیں
- لوکی کو ٹھنڈا کر کے پسی ہوئی دال میں نمک، ہری مرچیں، پودینہ اور ڈبل روٹی کے چورا کئے ہوئے سائس کے ساتھ ملا لیں۔ اس کچر سے چھوٹے چھوٹے گول کوفتے بنا کر فریج میں رکھ دیں
- پھر فرائننگ چین میں ڈالڈا کوکنگ آئل میں ان کوفتوں کو سنہری فرائی کر لیں
- دو باریک کٹی ہوئی پیاز کو ڈالڈا کوکنگ آئل میں سنہری فرائی کریں اور اس میں پسا ادرک لہسن، نمک، پسی ہوئی لال مرچ، ہلدی، پسا ہوا دھنیا اور دو ٹائٹ لال کر ملائیں۔ ڈھک کر ہلکی آج پر اتنی دیر پکائیں کہ ٹائٹ لال جانے لگیں
- اچھی طرح بھون کر اس میں احتیاط سے کوفتے ڈالیں اور پھینٹی ہوئی دہی ڈال کر دم پر رکھ دیں، جب تیل علیحدہ ہو جائے تو چھلے سے اتار لیں

پریزنٹیشن: ڈش میں نکال کر باریک کٹی ہوئی ہری مرچیں اور ہرا دھنیا چھڑک دیں اور گرم گرم چپاتی کے ساتھ پیش کریں۔

تیاری کا وقت: آدھا گھنٹہ پکانے کا وقت: پچیس سے تیس منٹ افراد: پانچ سے چھ کے لئے





ترکیب:

- اسپیکھنی کو دس سے بارہ پیالی نمک ملے ہوئے پانی میں اتنی دیر ابالیں کہ اچھی طرح گل جائے۔ چھلانی سے چھان کر پانی نکال لیں اور اس میں دو کھانے کے چمچ ڈالڈا کو کنگ آئل ملا کر ایک طرف رکھ دیں
- چاولوں کو نمک ملے پانی میں ابال کر دو حصے کر لیں۔ بغیر بڈی کے گوشت کی چھوٹی بوئیاں کر لیں، پیاز، ٹماٹر، ہر ادھنیا، پودینہ اور ہری مرچوں کو باریک کاٹ لیں
- کڑاہی میں ڈالڈا کو کنگ آئل کو درمیانی آئچ پر تین سے چار منٹ گرم کر کے پیاز کو ہلکی سنہری فرانی کر لیں
- ادک لہسن اور زیرہ ڈال کر چمچ چلائیں، پھر ٹماٹر اور لال مرچیں ڈال کر ملا لیں۔ اتنی دیر پکائیں کہ ٹماٹر اچھی طرح گل جائیں
- گوشت ڈال کر ملا لیں پھر ڈیڑھ پیالی پانی ڈال کر گوشت کو اتنی دیر پکائیں کہ تیل علیحدہ ہو جائے اور گوشت اچھی طرح گل جائے
- پین میں ایک کھانے کا چمچ ڈالڈا کو کنگ آئل کو گرم کریں اور اس میں ہری مرچیں، ادھنیا، پودینہ اور ایک حصہ چاول ڈال کر ہلکا سا فرانی کریں اور اس میں زردے کا رنگ ملاتے ہوئے ہلکی آئچ پر دم پر رکھ دیں
- اسی طرح سے چاولوں کے دوسرے حصے کو ڈالڈا کو کنگ آئل اور کئی ہوئی کالی مرچ کے ساتھ فرانی کر کے اس میں چٹکی بھر سرخ رنگ شامل کر دیں اور ہلکی آئچ پر دم پر رکھ دیں
- ابلی ہوئی اسپیکھنی کو پین میں ڈال کر گرم کریں اور اس میں کش کیا ہوا چیز ڈال کر رکھ دیں

پریزنٹیشن:

اسپیکھنی کو گول ٹرے میں پھیلا کر رکھیں، درمیان میں بھنا ہوا گوشت ڈال دیں اور دونوں طرح کے چاولوں کو اطراف میں ڈال دیں۔ یہ ڈش نہ صرف دیکھنے میں بھلی لگے گی بلکہ لذت کے ساتھ مکمل غذائیت بھی فراہم کرے گی۔

اسپیکھنی رائس و دبیف

اجزاء:

اسپیکھنی	ایک پیکٹ (200 گرام)	نماز	دو سے تین عدد
چاول	ڈیڑھ پیالی	کالی مرچ کئی ہوئی	آدھا چائے کا چمچ
گوشت	آدھا کلو	چیزر چیز	آدھی پیالی
نمک	حسب ذائقہ	فوڈ کلر	حسب پسند
ادک لہسن پسا ہوا	ایک کھانے کا چمچ	ہر ادھنیا	دو کھانے کے چمچ
پیاز	ایک عدد	پودینہ	دو کھانے کے چمچ
لال مرچ پسلی ہوئی	ایک چائے کا چمچ	ہری مرچیں	دو سے تین عدد
سفید زیرہ	ایک چائے کا چمچ	ڈالڈا کو کنگ آئل	حسب ضرورت

تیاری کا وقت: پندرہ سے بیس منٹ
پکانے کا وقت: پینتیس سے چالیس منٹ
افراد: چار سے پانچ افراد کے لئے



زعفرانی سری پائے

اجزاء:

دو کھانے کے چمچ	دھنیا پسا ہوا	بارہ عدد	بکرے کے پائے
ایک چائے کا چمچ	ہلدی پسی ہوئی	ایک عدد	بکرے کی سری
ایک پیالی	دہی	آدھا چائے کا چمچ	زعفران
ایک کھانے کا چمچ	گرم مصالحہ پسا ہوا	حسب ذائقہ	نمک
ایک کھانے کا چمچ	سفید زیرہ (بھنا ہوا کٹا ہوا)	تین کھانے کے چمچ	ادرک لہسن پسا ہوا
آدھی گٹھی	ہرا دھنیا	چار عدد درمیانی	پیاز
آدھی گٹھی	پودینہ	تین عدد درمیانی	ٹماٹر
تین سے چار عدد	ہری مرچیں	دو کھانے کا چمچ	ثابت گرم مصالحہ
دو کھانے کے چمچ	ادرک باریک کٹی ہوئی	دو کھانے کے چمچ	ثابت دھنیا
آدھی پیالی	گرم دودھ	دو کھانے کے چمچ	سونف
آدھی پیالی	ڈالڈا کوکنگ آئل	دو کھانے کے چمچ	لال مرچ پسی ہوئی

پکانے کا وقت: دو سے تین گھنٹے افراد: پانچ سے چھ کے لئے تیاری کا وقت: آدھا گھنٹہ

ترکیب:

- پاپوں کو خشک آٹے میں تھپڑ کر دس سے پندرہ منٹ کے لئے رکھیں پھر اچھی طرح صاف کر کے دھولیں۔ سری کے چھوٹے ٹکڑے کر کے دھو کر چھلانی میں رکھ لیں۔ دو پیاز کو باریک کاٹ لیں، زعفران کو ہلکا سا سینک لیں اور چورا کر کے گرم دودھ میں ملا لیں
- چھ سے آٹھ پیالی اہلتے ہوئے پانی میں پائے ڈال کر تیز آنچ پر پکائیں، ابا ل آنے پر اوپر آنے والا جھاگ نکال لیں پھر آنچ ہلکی کر کے دو موٹی کٹی ہوئی پیاز ڈالیں اور صاف ستھرے لمبل کے کپڑے میں سونف اور ثابت دھنیے کی پونٹلی بنا کر ڈال دیں۔ ہلکی آنچ پر دو سے تین گھنٹے پکائیں
- پین میں ڈالڈا کوکنگ آئل کو درمیانی آنچ پر تین سے چار منٹ گرم کریں اور باریک کٹی ہوئی پیاز کو سنہرا فرائی کر لیں
- ادرک لہسن، نمک، لال مرچ، ہلدی، دھینا اور ٹماٹر ڈال کر اتنی دیر بھونیں کہ ٹماٹر اچھی طرح گل جائے
- سری کی بوٹیاں اور وہی ڈال کر مزید چند منٹ بھونیں پھر ساتھ ہی بھننی سے نکال کر پائے شامل کر دیں
- تیل علیحدہ ہونے تک بھون کر پائے کی بھننی چھان کر ڈالیں اور سری کو مکمل گلنے تک پکائیں
- پھر زیرہ، گرم مصالحہ اور زعفران ملا ہوا دودھ ڈال کر ہلکی آنچ پر دس سے پندرہ منٹ کے لئے دم پر رکھ دیں

پریزنٹیشن:

ڈش میں نکال کر باریک کٹا ہوا ہرا دھنیا، پودینہ، ہری مرچیں اور ادرک چھڑک دیں اور گرم گرم نان کے ساتھ پیش کریں۔

پاک سوسائٹی ڈاٹ کام کی پیشکش

یہ شمارہ پاک سوسائٹی ڈاٹ کام نے پیش کیا ہے

ہم خاص کیوں ہیں :-

- ✦ ہائی کوالٹی پی ڈی ایف فائلز
- ✦ ہر ای بک آن لائن پڑھنے کی سہولت
- ✦ ماہانہ ڈائجسٹ کی تین مختلف سائزوں میں اپلوڈنگ
- ✦ ہر ای بک کا ڈائریکٹ اور ریڈیو ایبل لنک
- ✦ ڈاؤنلوڈنگ سے پہلے ای بک کا پرنٹ پر یو ہر پوسٹ کے ساتھ
- ✦ پہلے سے موجود مواد کی چیکنگ اور اچھے پرنٹ کے ساتھ تبدیلی
- ✦ مشہور مصنفین کی کتب کی مکمل ریج
- ✦ ہر کتاب کا الگ سیکشن
- ✦ ویب سائٹ کی آسان براؤزنگ
- ✦ سائٹ پر کوئی بھی لنک ڈیڈ نہیں
- ✦ سپریم کوالٹی، نارمل کوالٹی، کمپریسڈ کوالٹی
- ✦ عمران سیریز از مظہر کلیم اور ابن صفی کی مکمل ریج
- ✦ ایڈ فری لنکس، لنکس کو میسجے کمانے کے لئے شرٹک نہیں کیا جاتا

We Are Anti Waiting WebSite

واحد ویب سائٹ جہاں ہر کتاب ٹورنٹ سے بھی ڈاؤنلوڈ کی جاسکتی ہے

↳ ڈاؤنلوڈنگ کے بعد پوسٹ پر تبصرہ ضرور کریں

↳ ڈاؤنلوڈنگ کے لئے کہیں اور جانے کی ضرورت نہیں ہماری سائٹ پر آئیں اور ایک کلک سے کتاب

ڈاؤنلوڈ کریں

اپنے دوست احباب کو ویب سائٹ کا لنک دیکر متعارف کرائیں

WWW.PAKSOCIETY.COM

Online Library for Pakistan



Like us on
Facebook

fb.com/paksociety



twitter.com/paksociety1



ترکیب:

- کھال سمیت چکن لے کر اسے اچھی طرح صاف کر کے دھولیں اور اس میں دونوں طرف گہرے کٹ لگائیں اور شیشے کی اوون پروف ڈش میں رکھ لیں
- ادراک لہسن، نمک اور سرکہ کو ایک پیالے میں ملا لیں اور اسے چکن کے اوپر ڈال دیں۔ اچھی طرح لگا لیں تاکہ ہر طرف مصالحہ لگ جائے۔ پھر اسے ڈھک کر فریج میں رکھ دیں
- بڑی الائچی، ثابت دھنیا، انار دانہ، زیرہ اور سونف کو توڑے پر ہلکا سا بھون لیں۔ گرائینڈر میں باریک پیس کر اس میں کالی مرچ ملا لیں
- اس میں سے آدھا مصالحہ الگ کر کے دودھ میں ملا دیں اور ساتھ ہی زردے کا رنگ بھی شامل کر دیں۔ اسے چکن پر اچھی طرح لگا دیں
- ویسے تو سبھی کوزمین میں گڑھی ہوئی سٹخوں پھر یا کونکوں پر یہ نکا جاتا ہے لیکن گھر میں بنانے کے لئے اسے گرم کئے ہوئے اوون میں 180°C پر الومینیم فوئل سے کور کر کے رکھ دیں
- ایک سے سوا گھنٹے میں یہ سبھی تیار ہو جائے گی تو اوون سے نکال لیں اور احتیاط سے فوئل کھول کر اوپر سے پسا ہوا مصالحہ چھڑک دیں

بلوچی رائس بنانے کے لئے:

- دو پیالی چاولوں کو اچھے پائے پانی میں نمک اور ثابت گرم مصالحہ ڈال کر پال لیں۔ جب گھنے پر آ جائے تو چھلنی میں ڈال کر پانی چھان لیں۔ پین میں ڈالڈا VTF بنا سہتی میں ایک باریک کٹی ہوئی پیاز کو سبھی فرائی کر لیں اور اس میں ایک چائے کا چمچ پسا ہوا لہسن، ایک چائے کا چمچ ہلدی، اور حسب پسند پسی ہوئی کالی مرچ ڈال کر پانی کا چھینٹا دیتے ہوئے بھون لیں۔ پھر اس میں آدھی پیالی کشمش اور آدھی پیالی کش کی ہوئی گاجریں ڈال کر فرائی کریں اور آخر میں چاول ڈال کر اچھی طرح ملا کر دم پر رکھ دیں۔

پریزنٹیشن:

اس مزیدار بلوچی سبھی کو اس خاص طریقے سے بنائے ہوئے بلوچی چاولوں کے ساتھ پیش کیا جاتا ہے۔

بلوچی سبھی

اجزاء:

ثابت چکن	دو کلو	سفیذ زیرہ	ایک کھانے کا چمچ
نمک	حسب ذائقہ	سونف	ایک چائے کا چمچ
ادراک لہسن پسا ہوا	چار کھانے کے چمچ	ثابت دھنیا	ایک چائے کا چمچ
سرکہ	آدھی پیالی	زردے کا رنگ	چمکی بھر
کالی مرچ پسی ہوئی	دو چائے کے چمچ	دودھ	چار کھانے کے چمچ
بڑی الائچی	دو عدد	ڈالڈا VTF بنا سہتی	حسب ضرورت
انار دانے	ایک کھانے کا چمچ		

تیاری کا وقت: ایک گھنٹہ

پکانے کا وقت: ایک گھنٹہ

افراد: چار سے پانچ کے لئے



اجزاء:

آلو	تین عدد	قاریت ڈال مرہیں	چار سے چھ عدد
گاجر	دو عدد	سبزی زبیر	ایک کھانے کچھ
منز	ایک بیانی	بیاز	ایک دو عدد
شلمہ مرچ	ایک عدد	ہری مرہیں ہار ایک کئی ہوئی	۱۱ سے تین عدد
نار	دو عدد	پودا ہار ایک کئی ہوئی	۱۱ سے تین کھانے کچھ
زیتون	آدھی بیانی	ڈیل روئی کے ساکسوز	دو عدد
نمک	مضبوط ذائقہ	ڈالدا کوکنگ آئل	مضبوط ضرورت
لبسن	۱۱ سے تین جوئے		

ترکیب:

- آلو، گاجر اور منز کو ہال کر پیش کریں۔ ذریعہ اور ڈال مرہوں کو تو سے پر ہوں کر کوٹ لیں، بیاز اور ہری مرہیں کو ہار ایک چوبہ کر لیں۔
- شلمہ مرچ اور نار کے کچھ کئی کر چھوٹے ٹکڑے کاٹ لیں
- آلو اور گاجر کے کچھ کھانے کو اس میں نمک، لبسن، بیاز، کئی ہوئی مرہیں، زبیر، ہری مرہیں، پودا، بیاز اور چھوڑا کی ہوئی ڈیل روئی کے ساکسوز ڈال کر اچھی طرح ملا لیں
- اس کچھ سے لہو ترے شیب کے کباب بنا کر فریج میں رکھ دیں۔ پھر فریجنگ چین میں ڈالدا کوکنگ آئل ڈال کر گرم کریں اور ان کبابوں کو تیلوں پر ڈال کر آگے پیچھے نار اور شلمہ مرچ کے ٹکڑے ڈال کر سنہرے فریج کر لیں

پریزنٹیشن:

خوبصورت سے ٹاپرز میں سلاو کے پتوں پر کبابوں کو سجا کر ساتھ میں زیتون ڈال دیں۔ شام کی چائے پر پیشی کے ساتھ لطف اٹھائیں یا کھانے پر چپاتی کے ساتھ پیش کریں۔

تیاری کا وقت: آدھا گھنٹہ فریجنگ کا وقت: دس سے پندرہ منٹ تعداد: دس سے بارہ عدد

سی چکن

اجزاء:

پکن (پھونے ٹکڑے)	ایک کلو	چلی ساس	دو کھانے کے چھ
نمک	حسب ذائقہ	سویٹ سویا ساس	دو کھانے کے چھ
لبسن کھلا ہوا	دو کھانے کا چھ	براؤن شوگر	دو کھانے کے چھ
کئی ہوئی لال مرچ	ایک کھانے کا چھ	ڈالدا کوکنگ آئل	حسب ضرورت
سرکہ	چار کھانے کے چھ		


ترکیب:

- بڑے چین میں دو سے تین کھانے کے چھ ڈالدا کوکنگ آئل، لبسن، نمک، لال مرچ، چلی ساس، سویا ساس، براؤن شوگر اور سرکہ ڈال کر ملا لیں
- پکن کے ٹکڑوں کو دھو کر اس کچھ سے میرینٹ کر کے کم از کم آدھے گھنٹے کے لئے فریج میں رکھ دیں (زیادہ دیر مصالحے میں رکھنے سے زیادہ ذائقہ دار نہیں گے)
- گرل چین کو گرم کر کے اس پر برش کی مدد سے ڈالدا کوکنگ آئل ڈالیں۔ مصالحے لگے ہوئے تیلوں کو گرل چین پر رکھ کر درمیانی آگ پر دونوں طرف سنہرے ہونے تک گرل کر لیں
- مصالحے میں رکھنے سے ویسے تو تیلے گرل چین پر ہی گل جاتے ہیں ورنہ چیک کر لیں اور انہیں فریجنگ چین میں ڈھک کر بھی آج پر دم پر رکھ دیں۔ مصالحے کے کچھ کو پکا کر ہلکا سا ساگڑھا کر لیں

پریزنٹیشن:

اس منفرد طریقے سے بنائی گئی سی چکن کو ریٹونز میں نان کے ٹلاوہ ایلے ہوئے چاولوں کے ساتھ بھی پیش کیا جاتا ہے۔ اور پیشی کے طور پر اس کا ہی گاڑھا کیا ہو اس ساس رکھا جاتا ہے یا چاہیں تو حسب پسند ہری پیشی ساتھ پیش کریں۔

تیاری کا وقت: تیس سے چالیس منٹ پکانے کا وقت: تیس سے پچیس منٹ افراد: تین سے چار کے لئے





اجزاء:	
آدھا کلو	مچھلی (بغیر کانے کی)
200 گرام	کانچ چیز (بغیر)
ایک کھانے کے چمچ	بہن پناہوا
حسب ذائقہ	نمک
ایک عدد درمیان	پیاز
تین سے چار عدد درمیان	نماز
تین سے چار عدد	بڑی ہری مرچیں
ایک کھانے کے چمچ	لال مرچ پس ہوئی
بلدی	
سفید زیرہ	
تصوری تھنی	
کالی مرچ گدڑی پس ہوئی	
تیز پات	
برادھنیا باریک کٹا ہوا	
اورک باریک کٹی ہوئی	
ڈالڈا کو کنگ آئل	
آدھا پائے کا چمچ	
ایک پائے کا چمچ	
ایک پائے کا چمچ	
آدھا پائے کا چمچ	
دو عدد	
حسب ضرورت	
حسب ضرورت	
آدھی پیالی	


ترکیب:

- کڑاہی میں ڈالڈا کو کنگ آئل میں تیز پات ڈالیں اور باریک کٹی ہوئی پیاز کو بکا سا نرم ہونے تک فرائی کریں۔ پھر بہن ڈال کر بکا سا فرائی کریں اور مومنے کے ہوئے نماز ڈال کر دو سے تین منٹ تک چمچ چلائیں۔ نمک، لال مرچ، سفید زیرہ اور بلدی شامل کر دیں اور اچھی طرح ملا لیں
- نماز کو کڑی کے چمچ سے پھینتے ہوئے جب نماز پیسٹ کی شکل میں آجائے تو مچھلی کے قتلے ڈال کر ملا لیں اور ڈھک کر درمیان آٹھ پر پانی خشک ہونے تک پکائیں
- مچھلی کا پانی خشک ہونے پر کڑاہی کو کپڑے سے پکڑ کر تھوڑا سا بلا لیں تاکہ مصالحہ مچھلی پر ہر طرف گل جائے
- آخر میں کانچ چیز کے کنگڑے، بڑی ہری مرچیں، تصوری تھنی اور کالی مرچ ڈال کر بگی آٹھ پر تین سے چار منٹ کے لئے دم پر رکھ دیں

پریزنٹیشن: باریک کٹا ہوا برادھنیا اور اورک چمڑک کر نان کے ساتھ پیش کریں۔

تیاری کا وقت: پندرہ سے بیس منٹ پکانے کا وقت: بیس سے پچیس منٹ افراد: تین سے چار کے لئے

پیٹیا لہ چکن



اجزاء:	
آدھا کلو	چکن
حسب ذائقہ	نمک
ایک کھانے کا چمچ	اورک بہن پناہوا
ایک عدد	پیاز
آدھی پیالی	دی
دو عدد	نماز
ایک کھانے کا چمچ	پسا ہوا گرم مصالحہ
ایک پائے کا چمچ	کالی مرچ پس ہوئی
ایک کھانے کا چمچ	
پس ہوئی لال مرچ	
خشک	
چہار مغز	
کاجو	
کشش	
بادام	
فریش کریم	
ڈالڈا کو کنگ آئل	
ایک کھانے کا چمچ	
دو کھانے کے چمچ	
دو کھانے کے چمچ	
پچھ سے آٹھ عدد	
آٹھ سے دس عدد	
آٹھ سے دس عدد	
آدھی پیالی	
چار کھانے کے چمچ	

ترکیب:

- بھاری پینڈے کے چین میں ڈالڈا کو کنگ آئل کو بکا سا گرم کریں اور اس میں کچی پس ہوئی پیاز کو سنہری ہونے تک فرائی کریں۔ پھر کٹے ہوئے نماز ڈال کر اتنی دیر بھونیں کہ تیل علیحدہ ہو جائے
- چہار مغز، کاجو اور خشک کھانے کو ملا کر پس لیں اور اس کچھ کو چین میں ڈال کر دو سے تین منٹ بھونیں۔ پھر اس میں پھینٹی ہوئی دی کو ایک ایک چمچ کر کے ڈالتے ہوئے بھونتے جائیں
- نمک، لال مرچ، کالی مرچ، گرم مصالحہ اور چکن ڈال کر اچھی طرح ملا لیں اور اس میں آدھی پیالی پانی ڈال کر ہلکی آٹھ پر پکے رکھ دیں
- جب چکن گھنے پر آجائے تو اس میں پھینٹی ہوئی کریم، کشش اور باریک کٹے ہوئے بادام شامل کر دیں اور ہلکی آٹھ پر پانچ سے سات منٹ کے لئے دم پر رکھ دیں

پریزنٹیشن: باریک کٹے ہوئے بادام اور کاجو چمڑک کر گرم گرم نذیر پیٹیا لہ چکن کو شیرمال یا پرائیوں کے ساتھ پیش کریں۔

تیاری کا وقت: پندرہ سے بیس منٹ پکانے کا وقت: بیس سے پچیس منٹ افراد: تین سے چار کے لئے



فش و کھٹیل بریانی

اجزاء:

چھلی کے قیتے	آدھا کلو	لال مرچ پیسی ہوئی	ایک کھانے کا چمچ
چاول	تین پیالی	دھنیا پسا ہوا	ایک کھانے کا چمچ
نمک	حسب ذائقہ	ہلدی پیسی ہوئی	ایک چائے کا چمچ
ادرک لہسن پسا ہوا	دو کھانے کے چمچ	میتھی دانہ	چند دانے
پیاز	دو عدد درمیانے	ثابت رائی	آدھا چائے کا چمچ
آلو	دو عدد درمیانے	کڑی پتہ	چند پتے
گاجر	دو عدد درمیانے	ہری مرچیں	تین سے چار عدد
سبز	ایک پیالی	پودینہ	دو کھانے کے چمچ
شملہ	ایک عدد	ڈالڈا کوکنگ آئل	آدھی پیالی
نماز	تین عدد درمیانے		

تیاری کا وقت: بیس سے پچیس منٹ

پکانے کا وقت: پینتیس سے چالیس منٹ

افراد: چار سے پانچ کے لئے

ترکیب:

- چھلی کے بغیر کانٹے کے قتلوں کو صاف دھو کر رکھ لیں۔ پیاز اور نماز کو ہار یک کاٹ کر رکھ لیں، آلوؤں کو چھیل کر چار ٹکڑے کر لیں، گاجر اور شملہ مرچ کو بھی چھوٹے ٹکڑوں میں کاٹ لیں
- تین میں ڈالڈا کوکنگ آئل کو دو سے تین منٹ ہکا گرم کریں اس میں میتھی دانہ، رائی، کڑی پتہ اور ہری مرچیں ڈال کر کڑکڑائیں، پھر پیاز ڈال کر سنہری فرائی کر لیں
- ادرک لہسن ڈال کر ہکا سا فرائی کریں پھر آلو، گاجر، نماز اور نماز ڈال کر ملا لیں
- آدھی پیالی پانی ڈال کر اتنی دیر پکائیں کہ تمام سبزیوں اچھی طرح گل جائیں اور تیل علیحدہ ہو جائے
- نمک، لال مرچ، ہلدی اور دھنیا ڈال کر بھونیں، پھر چھلی کے قیتے ڈال دیں
- تین سے چار منٹ پکا کر احتیاط سے تین کو کپڑے سے پکڑ کر ہلا لیں تاکہ چھلی پر ہر طرف مصالحہ لگ جائے
- چاولوں کو نمک ملے پانی میں ایک کئی اباں لیں اور اتار تے ہوئے اس میں باریک کٹا ہوا پودینہ شامل کرویں
- چاولوں کا پانی اچھی طرح چھلنی میں نکال لیں۔ بڑے تین میں ایک سے دو کھانے کے چمچ ڈالڈا کوکنگ آئل ڈال کر آدھے چاول پھیلا کر ڈالیں پھر اس پر سبزیوں اور چھلی کا مصالحہ رکھیں دوبارہ سے چاول ڈال کر آدھی پیالی پانی میں زردے کا رنگ ملا کر چمڑک دیں
- ڈھک کر درمیانے آج پر تین سے چار منٹ رکھیں پھر ہلکی آج پر پانچ سے سات منٹ کے لئے دم پر رکھ دیں

پریزنٹیشن:

بریانی کو ڈش میں احتیاط سے نکالیں تاکہ چھلی کے قیتے ٹوٹنے نہ پائیں۔

اجزاء:

دو عدد	نماز	ڈیڑھ پیالی	اربرکی دال
تین عدد	بڑی ہری مرچیں	حسب ذائقہ	نمک
تین کھانے کے چمچ	گڑ	ایک انچ کانگڑا	ادرک
ایک چوتھائی چائے کا چمچ	ٹاہت رائی	آدھی پیالی	موٹگ پھلی
ایک چوتھائی چائے کا چمچ	میتھی دانہ	چار سے چھ عدد	ٹاہت لال مرچیں
دو سے تین عدد	لوٹگ	آدھا چائے کا چمچ	سفید زیرہ
دو سے تین کھانے کے چمچ	لیموں کارس	آدھا چائے کا چمچ	بلدی
دو سے تین کھانے کے چمچ	ڈالڈا VTF بنا ستی		

ترکیب:

- دال کو دو گرم گرم پانی میں بھگو کر رکھیں، پھر اسے ایک کھانے کا چمچ ڈالڈا VTF بنا ستی اور موٹگ پھلیاں ڈال کر ابالنے رکھ دیں
 - جب دال اچھی طرح گل جائے تو اسے ٹھنڈا کر کے بلینڈر میں پیس لیں۔ اگر گاڑھی محسوس ہو تو تھوڑا سا گرم پانی ملا لیں
 - کڑا ہی میں ڈالڈا VTF بنا ستی کو ہلکا سا گرم کریں اور اس میں رائی اور میتھی دانہ ڈال کر کڑا کڑا لیں۔ پھر اس میں زیرہ اور لال مرچیں ڈال کر سنہری ہونے تک فراتی کریں اور اس میں لوٹگ، کچلی ہوئی ادرک، بلدی اور کٹے ہوئے ٹماٹر ڈال کر بھونیں
 - جب ٹماٹر اچھی طرح گل جائے اور تیل علیحدہ ہو جائے تو اس میں بلینڈی ہوئی دال شامل کر دیں
 - آخر میں اس میں نمک، ہری مرچیں، لیموں کارس اور کٹا ہوا گڑ ڈال کر ہلکی آنج پر دم پر رکھ دیں
- پریزنٹیشن:** جب ہری مرچیں اچھی طرح گل جائے تو چولہے سے اتار کر گرم گرم دال کو دوش میں نکالیں اور اس کھٹی میتھی دال کو حسب پسند روٹی یا ابلے ہوئے چاول کے ساتھ پیش کریں۔

تیاری کا وقت: آدھا گھنٹہ پکانے کا وقت: ایک گھنٹہ افراد: پانچ سے چھ کے لئے

انڈونیشین بیکڈ چکن

اجزاء:

ایک چائے کا چمچ	کالی مرچ گدڑی پس ہوئی	ایک کلو	چکن (کھال سمیت)
چار کھانے کے چمچ	شہد	حسب ذائقہ	نمک
چار کھانے کے چمچ	سویا ساس	دو انچ کانگڑا	ادرک
دو کھانے کے چمچ	ڈالڈا اولیو آئل	تین سے چار جوئے	لہسن

ترکیب:

- بیکنگ ٹرے میں ڈالڈا اولیو آئل رگا کر چکن کو (آٹھ کلوئے کی ہوئی) اس طرح رکھیں کہ کھال والا حصہ نیچے کی طرف رہے
 - ادرک لہسن کو کچل لیں اور چھوٹے ساس میں ڈال کر اس میں کالی مرچ، شہد، سویا ساس اور ڈالڈا اولیو آئل شامل کر دیں
 - ہلکی آنج پر تین سے چار منٹ پکالیں اور اس میں نمک ملا کر چولہے سے اتاریں اور گرم گرم ساس کو چکن کے نکلوں پر ڈال دیں
 - ٹرے کو اچھی طرح المونیم فوائل سے کور کر لیں اور فریق میں رکھ دیں۔ رات بھر یا زیادہ دیر تک رکھنے سے زیادہ ذائقہ دار ہوگا
 - اوون کو 360°C پر پندرہ سے بیس منٹ کے لئے گرم کر لیں اور بیکنگ ٹرے کو اوون میں رکھ دیں
 - پچیس سے تیس منٹ بیک کرنے کے بعد ٹرے احتیاط سے اوون سے نکالیں اور المونیم فوائل (خیال رہے کہ یہ بہت زیادہ گرم ہوتا ہے) کو کھول لیں
 - چکن کے نکلوں کو پلٹ کر رکھیں اور دوبارہ سے ٹرے کو اوون میں رکھ کر بیس سے پچیس منٹ کے لئے بیک کر لیں
- پریزنٹیشن:** گرم گرم اوون سے نکال کر شام کی چائے پر یا کھانے پر سائڈ ڈش کے طور پر پیش کریں۔

تیاری کا وقت: آدھا گھنٹہ بیکنگ کا وقت: ایک گھنٹہ افراد: پانچ سے چھ کے لئے



جنجر چلی پرانز

ترکیب:

- جھینگوں کو صاف کر کے اچھی طرح دھو کر چھلنی میں رکھ لیں۔ اورک کے پتلے پتلے قتلے کاٹ لیں، ہری مرچوں کو لمبائی میں کاٹ کر رکھ لیں
- پیالے میں ایک کھانے کا چمچ ڈالڈا اولیو آئل، چینی، بیکنگ پاؤڈر، انڈے اور کارن فلار ڈال کر اچھی طرح ملا لیں
- جھینگوں کو اس کچھر سے میرینٹ کر کے دس سے پندرہ منٹ کے لئے رکھ دیں
- کڑاہی میں ڈالڈا اولیو آئل کو ہلکا سا گرم کریں اور جھینگوں کو سنہرے فرائی کر کے نکال لیں
- اسی کڑاہی میں اورک کو ایک سے دو منٹ تک ہلکا سا فرائی کریں اور ننھی، نمک، سفید مرچ، کالی مرچ، سرکہ اور سویا ساس شامل کر دیں
- تیلے ہوئے جھینگے اور ہری مرچیں ڈال کر حسب پسند گاڑھا ہونے تک پکائیں

پریزنٹیشن:

ڈش میں نکال کر تیل اور باریک کٹی ہوئی ہری پیاز چھڑک دیں۔ فرائیڈ رائس یا ابلے ہوئے چاولوں کے ساتھ گرم گرم پیش کریں۔

اجزاء:

ایک کلو	چینی	ایک کھانے کا چمچ
تین انچ کانگوا	بیکنگ پاؤڈر	ایک چائے کا چمچ
آدھی پیالی	کارن فلار	دو کھانے کے چمچ
حسب ذائقہ	انڈے	دو عدد
ایک چائے کا چمچ	بڑی ہری مرچیں	تین سے چار عدد
ایک چائے کا چمچ	تل کاتیل	دو کھانے کے چمچ
دو سے تین کھانے کے چمچ	ہری پیاز	ایک عدد
دو کھانے کے چمچ	ڈالڈا اولیو آئل	آدھی پیالی

تیاری کا وقت: بیس سے پچیس منٹ

پکانے کا وقت: پندرہ سے بیس منٹ

افراد: چار سے پانچ کے لئے



اجزاء:

چکن	آدھا کلو	پسی ہوئی لال مرچ	ایک کھانے کا چمچ
نمک	حسب ذائقہ	بلدی	آدھا چائے کا چمچ
ادرک لہسن پسا ہوا	ایک کھانے کا چمچ	عایت و حنیا	ایک چائے کا چمچ
ادرک	ایک انچ کا کٹورا	دسی	آدھی پیالی
پیاز	ایک عدد درمیانی	بڑی بری مرچیں	دو سے تین عدد
شملہ مرچ	ایک عدد	برادھنیا	دو کھانے کے چمچ
ٹماٹر	دو عدد درمیانی	ڈالڈا کو گھگ آئل	چار کھانے کے چمچ

ترکیب:

- چکن کو صاف دھو کر چھلنی میں رکھ لیں۔ پیاز، ٹماٹر اور شملہ مرچ کو کاسے میں پرو کر چوبے پراستی دیر بھینس کر ان کا چھلکا جل جائے
 - ان تمام ہتھیروں کو ٹھنڈا کر کے چھیل لیں اور بیٹنڈر میں جیس لیں۔ عایت و حنیا کو تھوڑے پرہکے سا بھون کر کوٹ لیں
 - کڑاہی میں ڈالڈا کو گھگ آئل میں ادرک لہسن کو خوشبو آتے تک بھونیں اور اس میں چکن ڈال کر سنہری ہونے تک فرانی کریں
 - پھر اس میں نمک، لال مرچ، بلدی اور پھینٹی ہوئی دسی ڈال دیں۔ ڈھک کر درمیانی آگ پر پکے رکھ دیں
 - جب دسی کا پانی خشک ہونے پر آجائے تو بیٹنڈر کیا ہوا مصالحہ ڈال کر اتنی دیر بھونیں کہ تیل علیحدہ ہو جائے
 - بری مرچیں، باریک کٹی ہوئی ادرک اور برادھنیا ڈال کر بھنی آگ پر پانچ سے سات منٹ دم پر رکھ دیں
- پریزنٹیشن:** گرم گرم ڈش میں نکال کر نان یا تازہ چپاتیوں کے ساتھ لطف اٹھائیں۔

تیاری کا وقت: پندرہ سے بیس منٹ پکانے کا وقت: بیس سے پچیس منٹ افراد: تین سے چار کے لئے

شکر قند کا کیک

اجزاء:

شکر قند	آدھا کلو	دار چینی پسی ہوئی	آدھا چائے کا چمچ
میدہ	دو پیالی	بادام	آٹھ سے دس عدد
انڈے	دو عدد	پتے	آٹھ سے دس عدد
بیکنگ پاؤڈر	دو چائے کے چمچ	پسا ہوا ناریل	ایک چوتھائی پیالی
دودھ	تین چوتھائی پیالی	ڈالڈا VTF بنا سہتی	تین سے چار کھانے کے چمچ
چھوٹی الاچھی	تین سے چار عدد		

ترکیب:

- اپنی ہوئی شکر قند کو چھیل کر کاسے سے میس کر لیں۔ میڈے میں بیکنگ پاؤڈر اور دار چینی ڈال کر چھان لیں، علیحدہ پیالے میں ڈالڈا VTF بنا سہتی اور چینی کو ملا کر پھینٹ لیں
 - انڈوں کی سفیدیوں کو الیکٹرک بیٹر سے پھینٹیں اور اچھی طرح سخت ہونے پر اس میں زردیاں ملا کر پھینٹ لیں
 - پھر ان پھینٹے ہوئے انڈوں میں دودھ شامل کر لیں اور اس کے پھر کو پھینٹ کر یکجان کر لیں۔ پھر اس میں چینی اور ڈالڈا VTF بنا سہتی کے کسچر کو ڈال کر پھینٹ لیں
 - پھینٹے ہوئے کسچر میں میدہ اور شکر قند ڈالتے ہوئے ہلکے ہاتھ سے ملا لیں اور آخر میں پسی ہوئی الاچھی کے دانے شامل کر لیں
 - تیار کئے ہوئے کسچر کو کھنکے کئے ہوئے کیک چین میں ڈال کر 180°C پر پہلے سے گرم اوون میں ایک گھنٹے تک بیک کر لیں
- پریزنٹیشن:** اوون سے نکال کر ٹھنڈا ہونے دیں، پھر خوبصورت سے پلیٹر میں سجا کر اس منفر دیک کو پیش کریں۔

تیاری کا وقت: آدھا گھنٹہ بیکنگ کا وقت: ایک گھنٹہ افراد: چھ سے سات کے لئے





ریڈرز ریسپی کوئٹیسٹ ونر

سکھر سے سعدیہ مہر قرار پائی ہیں

فرینچ ٹوسٹ سینڈویچز

ترکیب:

- ڈبل روٹی کے سلائسز کے دو ٹکڑے یا چار چوکور ٹکڑے کر لیں انڈوں کو پھیلت کر اس میں دودھ، چینی اور تھوڑا تھوڑا کر کے میدہ شامل کر لیں
- ڈبل روٹی کے ٹکڑوں کو انڈوں کے کچھر میں ڈبو کر رکھ لیں
- فرائینگ پین میں ڈالڈا VTF بنا سہتی کو درمیانی آئج پر دو سے تین منٹ کے لئے گرم کر لیں اور ڈبل روٹی کے ٹکڑوں کو اس میں سنہری فرائی کر کے نکال لیں
- پلیٹ میں نکال کر رکھیں اور ٹھنڈے ہونے پر ہر ایک ٹکڑے پر جام لگا کر اوپر سے دوسرا فرینچ ٹوسٹ کا ٹکڑا رکھ کر سینڈویچ بنا لیں

پریزنٹیشن:

پیش کرتے ہوئے فریش کریم یا چاکلیٹ سیرپ سے سجائیں تاکہ بچوں کو نہ صرف دیکھنے میں بھلے لگیں گے بلکہ کھانے میں بھی بھرپور لذت فراہم کریں۔

محترمہ سعدیہ مہر کا تعارف

محترمہ سعدیہ مہر نے اپنی آزمودہ ترکیب ارسال کی ہے۔ آپ بھی آزمائیے، یقیناً آپ کے بچے بھی موسم سرما کی چھٹیوں میں ان فرینچ ٹوسٹ سینڈویچز سے لطف اندوز ہوں گے۔

اجزاء:

ڈبل روٹی کے سلائسز	چار سے پانچ عدد
اسٹرابیری جام	آدھی پیالی
انڈے	دو عدد
میدہ	دو کھانے کے چمچ
چینی	ایک کھانے کا چمچ
دودھ	آدھی پیالی
ڈالڈا VTF بنا سہتی	حسب ضرورت

تیاری کا وقت: دس سے بارہ منٹ

فرائینگ کا وقت: پانچ سے سات منٹ

تعداد: چار سے پانچ عدد

تاریخ: 10/01/2011

جس نے اسے ان کے لیے ان کے لیے...
جس نے اسے ان کے لیے ان کے لیے...



ان لفظوں کی سبب

- ڈالدا ایڈوائزری سروس کی جانب سے ہم ڈالدا کا دسترخوان ریڈرز کلب کے تمام ممبران کے ممنون ہیں جنہوں نے اپنی قیمتی آراء اور مشوروں سے نوازا۔
- معزز کلب ممبروں کی خدمت میں ایک شاندار ریسپی کوئیسٹ پیش کیا جا رہا ہے۔ اس مقابلے میں شرکت کے لئے پاکستانی یا کاسٹیشنل کھانوں میں سے اسٹارٹر، مین کورس یا اپنی پسندیدہ سویٹ ڈش کی ریسپی کاغذ کی ایک جانب تحریر کیجئے۔ اپنا نام، رابطے کے لئے فون نمبر، مکمل ایڈریس اور شہر کا نام واضح لکھ کر پی او بکس 3660 کراچی پر ارسال کیجئے۔
- کامیابی حاصل کرنے والے خوش نصیب ڈالدا کا دسترخوان ریڈرز کلب کی جانب سے خوبصورت تحائف حاصل کریں گے نیز ان کی ریسپی اور تعارف ڈالدا کا دسترخوان میگزین میں شائع کیے جائیں گے۔
- مقابلے میں شرکت کے خواہش مند قارئین جنہوں نے ڈالدا کا دسترخوان ریڈرز کلب ممبر شپ فارم ابھی تک ارسال نہیں کیا برائے مہربانی دئے گئے فارم کو پُر کر کے اپنی ریسپی کے ہمراہ ارسال فرمائیں۔

Revelation Inc. 210-2nd St. (72600)



فون: 0800-32532
پتہ: P.O. Box 3660، کراچی، پاکستان

ای میل: dalda.advisory@daldafoods.com

copied From Web

خاص قیمت کے ساتھ خاص تحفے کی بات

ڈالڈے کی دنیا تک آپ کی رہنمائی ہمیشہ سے ڈالڈا کی روایت رہی ہے اور ڈالڈا کا دسترخوان ماہانہ میگزین اسی سلسلے کی ایک کڑی ہے، جس کے ذریعے دنیا بھر کی بہترین تراکیب اور ہوم میکنگ ٹپس آپ تک پہنچتی ہیں۔ اب ڈالڈا کا دسترخوان آپ کے لئے منفرد آفر لایا ہے۔

ڈالڈا کا دسترخوان کے بارہ شمارے صرف **Rs.1650/-** میں حاصل کیجئے اور ساتھ ہی پائیں ایک خوبصورت تحفہ

1



2



3



اپنی پسند کا ایک تحفہ حاصل کرنے کے لئے تحفہ کے ساتھ درج نمبر بھی ارسال کریں۔

ڈالڈا کا دسترخوان

سبسکریپشن فارم

Name _____ نام
Address _____ پتہ
Phone No _____ فون نمبر Gift 1 2 3 تحفہ
Email _____ ای میل

سبسکریپشن فارم اور چیک اپینک ڈرافٹ Revelation Inc. کے نام درج ذیل ایڈریس پر بھیجیں
اس فارم کی فونو کاپی بھی قابل قبول ہوگی۔

Revelation Inc. 2nd, 210 فلور، کلفٹن سینٹر، خیابان رومی، بلاک نمبر 5، کلفٹن، کراچی (75600)

فون نمبر : 021-35304425-6



0800 - 32532



ڈاکٹر سید علی ارسلان ماہر امراض سینہ سے ملنے

آپ کی ایک پہچان ڈرامہ نگار کی بھی ہے

محمد شاہد خان

ڈاکٹر سید علی ارسلان پاکستان میں سینے کے امراض کے ڈاکٹروں کے حوالے سے بڑا مستند نام ہے۔ انہوں نے ایم بی بی ایس کراچی سے کیا پھر MRCP برطانیہ، FC CP امریکہ۔ ایک طویل دور تک لیاقت میڈیکل اسپتال کراچی کے ایم ڈی رہے۔ آج کل اسی اسپتال میں دم نئی بی اور پیپروڈوں کے شعبے کے نگران اعلیٰ ہیں۔ گزشتہ دنوں ان کے ساتھ ایک غیر رسمی سی نشست رہی۔ ڈاکٹر سید علی ارسلان کی سیریل ”لمحے“ اور ”ہنت آدم“ کے علاوہ ”راستہ دے زندگی“ نے ڈراموں کے ایوانوں میں ایک پاپولر مچادی۔ آج کل پی ٹی وی کے پروڈیوسر کاظم پاشا کے لئے ڈرامہ سیریل ”سلاسل“ لکھ رہے ہیں۔ کچھ ڈرامائی سلسلوں کے تعارف کے بعد دے سے متعلق معلوماتی گفتگو یہاں درج کی جا رہی ہے۔

”کیا دمہ قابل علاج مرض ہے اور کیوں ہو رہا ہے؟“
 ”بالکل جی! قابل علاج مرض ہے فضا کی بڑھتی ہوئی کثافتیں، تمباکو نوشی، نشہ آور اشیاء، سوکھنے والا جلا کر پینے والا جسمانی کمزوری جس کی وجہ سے غذا ایتھ کی کمی بھی ہو سکتی ہے یہ اس کے اسباب ہیں۔ غریب ممالک جن میں پاکستان شامل ہیں بہت زیادہ یہ مرض پایا جا رہا ہے یہ جڑ سے ختم ہونے والا مرض نہیں جان لیوا بھی ثابت ہو سکتا ہے۔ دمہ کے مریض کو سرد موسم میں احتیاط برتنی چاہئے، گرد و غبار، رنگ و روغن، خوشبو یا ت سے یہ مرض بگڑ سکتا ہے مریض کسی اچھے ڈاکٹر کے زیر علاج رہے تاکہ مرض کنٹرول میں رہے۔“

استعمال کروائی جاتی ہیں۔ اس کے علاوہ بلغم نکالنے والی اور اشہی الرجی ادویات بھی دی جاتی ہیں۔ ویکسین کی شکل میں بھی علاج کیا جاتا ہے۔“

”ڈاکٹر صاحب کچھ دیسی اور گھریلو ٹونکوں کے بارے

میں بتا دیجئے جو بر سہا برس سے آزمودہ ہوں؟“

”سب سے پہلے تو گھروں کی صفائی کا خاص خیال رکھا جائے۔ ادراک اور دارچینی کا جو شانہ و شہد ملا کر پیاجائے۔ گھروں سے قالین ہٹا دیئے جائیں۔ زندگی سے پریشانیوں کم سے کم کی جائیں۔ ایسی غذائیں جو الرجی کرتی ہوں نہ کھائی جائیں۔ نیند پوری کی جائے۔“

”آپ ایک معروف ڈاکٹر ہیں قارئین کی معلومات کے لئے کچھ سوال میڈیکل کے حوالے سے کرنا چاہتے ہیں۔ ٹی بی کیوں ہوتی ہے اس کے اسباب کیا ہیں کیا اس کا کامیاب علاج ممکن ہے؟“

”ٹی بی ایک انفیکشن ہے اس کی وجہ جراثیم ہیں غریب ممالک میں یہ بیماری عام ہوتی جا رہی ہے پاکستان میں بھی اس مرض میں اضافہ ہو رہا ہے۔“

”دمہ سے متعلق بتائیے کہ یہ کیوں اور کیسے ہو جاتا

ہے؟“

”دمہ اور ٹی بی کا تعلق پیپروڈوں کی کمزوری سے ہے ان مریضوں کے لئے سردیوں کا موسم جان لیوا ہوتا ہے۔ اس بیماری کا حملہ کسی بھی موسم اور عمر میں ہو سکتا ہے۔ خاص طور پر گرمیوں میں گندم کی کٹائی، سردیوں میں کپاس کی چٹائی اور کارخانوں میں روٹی کی تیاری، گھروں میں آلودہ ماحول اور قالینوں کی گرد سے بھی متاثر ہونے والے افراد کی تعداد میں اضافہ دیکھا گیا ہے۔ دسے کی اہم وجوہ گرد و غبار، پلن، دھواں اور سنبھل کا ریشہ ہیں۔“

”کیا دمہ موروثی بیماری ہے؟“

”Atopic Asthma الرجی کی وجہ سے ہونے والا دمہ ہے اس کی ابتداء بچپن میں ہو جاتی ہے۔ یہ قسم موروثی ہے۔ ایسے افراد جو اس بیماری میں مبتلا ہوتے ہیں ان کی نسل و نسل اس بیماری کے بڑھنے کے امکان پچاس فیصدی زیادہ ہو سکتے ہیں۔ بغیر الرجی کا دمہ Non Atopic Asthma بچپن کے بعد شروع ہو سکتا ہے۔ اس کا حملہ ہونے کے بعد اس کے اثرات طویل عرصے تک باقی رہتے ہیں۔ اس کی وجہ غذائی ہڈ پر ہیزی کسی دوا کا رد عمل یا کوئی اور وجہ ہو سکتی ہے۔ Emphysema یہ مستقل دمہ بچپن سے بڑھاپے تک رہتا ہے۔ اس قسم کے دسے میں مریض کی سانس کی نالیوں میں مسلسل سوجن اور تنگی رہتی ہے۔ یہ ورم یا تنگی بڑھ جائے تو مریض کے پیپروڈوں میں انفیکشن بھی ہو جاتا ہے تاہم دمہ اب ایسا مرض نہیں رہا کہ اس سے خوفزدہ ہوا جائے بلکہ یہ ایک ایسی تکلیف ہے جس پر غلبہ پایا جاسکتا ہے بس احتیاط کی ضرورت ہے۔ ٹی بی اور دمہ سانس کی نالیوں اور پیپروڈوں کی بیماریاں ہیں۔ جن کے مریضوں کے لئے سردیوں کا موسم انتہائی تکلیف دہ ہوتا ہے۔“

”تمباکو نوشی انسانی صحت پر کیا برے اثرات مرتب کرتا ہے؟“

”سگریٹ نوشی پیپروڈوں کے سرطان کا سب سے بڑا سبب ہے اور مشائخ کا کینسر بھی تمباکو نوشی سے ہوتا ہے البتہ تمباکو کو خوری سے منہ زبانی غذا کی نالی اور معدے کا کینسر ہوتا ہے۔“

”بحیثیت مصنف اب تک کتنے ڈرامے تحریر کئے ہیں

اپنا کونسا ڈرامہ پسند ہے اور کیوں؟“

”اب تک 9 سیریل جن میں تمبا، ہم مجبور تھے، ابن آدم، لمبے دل کے دروازے، پزیرت آدم، راستہ دے زندگی، چمن، گہرائی جبکہ لاگ، پلے اور ٹیلی فلموں میں گھر سلامت رہے، طلح، آشیانے کی بات کرتے ہوئے دل ہی تو ہے، مسیحا اور پاگل قابل ذکر ہیں۔ پہلا افسانہ 1976ء میں لکھا اور شائع ہونے والے افسانوں کی تعداد 170 کے قریب ہے ذاتی طور پر ابن آدم مگر عوامی پسندیدگی میں ARY سے آن ایئر ہونے والا ڈرامہ لمحے اور ابن آدم بہت کامیاب ہوئے۔“

”دائمی یا سوزش کیفیت میں مریض کی کیفیت کیسی ہوتی

ہے اور اسے کیسے طبی امداد بہم پہنچائی جاسکتی ہے؟“

”دائمی کیفیت میں سانس کی نالیاں انتہائی حساس ہو جاتی ہیں جو پھر مختلف اور متحد محرکات کے زیر اثر فوری طور پر تنگ بھی ہو جاتی ہیں جس کا اظہار مسلسل کھانسی، خرفراہٹ، سینے کی تنگی اور سانس کے پھولنے سے ہوتا ہے اور یہ تکلیف رات کے وقت شدید ہو جاتی ہیں۔ دسے کے علاج میں ہوا کی نالیوں کو کشادہ کرنے والی ادویات دی جاتی ہیں۔ یہ گولیوں، انہلر اور نیبولائزر کی شکل میں

انتظار سے بہتر ہے عملی قدم

آج ہی اپنی ڈاکٹر سے سروائیکل کینسر
(Cervical Cancer) سے تحفظ
کے لئے مشورہ کریں

سروائیکل کینسر (Cervical Cancer) دنیا بھر کی خواتین میں پایا جانے والا دوسرا بڑا کینسر ہے۔ اس کے باوجود خواتین کی اکثریت سروائیکل کینسر سے آگاہی نہیں رکھتی۔ آج کی عورت کے پاس اس قدر مواقع موجود ہیں جو اس سے پہلے کبھی نہ تھے اسی لئے آج وہ جو چاہے حاصل کر سکتی ہے۔ اس آزادی کا حاصل بھی یہی ہے کہ وہ اپنی زندگی بھر ہر طریقے سے بچ سکے۔ لیکن سروائیکل کینسر (Cervical Cancer) آپ سے یہ سب کچھ ممکن بنا سکتا ہے۔ زیادہ تر خواتین اپنی زندگی کے ابتدائی اہم حصے میں سروائیکل کینسر کے باعث زندگی کی جنگ ہار جاتی ہیں۔ خاص طور پر اس وقت جب ان پر اہم گھریلو اور معاشی ذمہ داریاں عائد ہوتی ہیں یعنی بچوں کی پرورش و ماں باپ کا خیال اور اس کے ساتھ ساتھ ہی او معاشرے میں سماجی و معاشی سطح پر بھی کردار ادا کر رہی ہوتی ہیں۔ ایسے میں ان کا دل سے پلے جانا نہ صرف ایک ذاتی صدمہ ہے بلکہ ان کے خاندان اور معاشرے کے لئے انتہائی افسوسناک اور ناقابل معافی نقصان بھی ہے۔

سروائیکل کینسر (Cervical Cancer) کے باعث ہونے والی اموات میں سے 80% ترقی پزیر ممالک میں ہوتی ہیں۔ اس مرض کا خطرہ ہر عورت کو ہے۔

سروائیکل کینسر (Cervical Cancer) کیا ہے؟

سروائیکل کینسر (رحم کا سرطان) کو کینسر سے پہلے یہ جانتا ضروری ہے کہ کینسر اور حقیقت ہے کیا؟ کینسر ایک ایسی بیماری ہے جس میں جسم کے خلیات کا بڑا قابو سے باہر ہونا ہے۔ کینسر کو ہمیشہ جسم کے اس اعضاء کے نام سے موسوم



کیا جاتا ہے جہاں سے یہ شروع ہوتا ہے چاہے بعد میں یہ جسم کے دوسرے حصوں تک ہی کیوں نہ پھیل گیا ہو۔ سروائیکل کینسر سروکس (Cervix) کا کینسر ہے۔ سروکس (Cervix) بچہ دانی کا نچلا اور پتے سے والا حصہ ہے جسے رحم بھی کہا جاتا ہے۔ عورت کے حاملہ ہونے کے بعد بچہ دانی میں بچہ نشوونما پاتا ہے۔ سروکس (Cervix) بچہ دانی کے اوپری حصے کو اندام نہانی بچہ دانی تک جانے والی تالی (Vagina) سے ملاتی ہے۔

سروائیکل کینسر (Cervical Cancer) کیسے ہوتا ہے؟

دیگر تمام کینسروں کے برخلاف سروائیکل کینسر موزوں نہیں ہے۔ سروائیکل کینسر آسانی سے منتقل ہونے والے ایک وائرس ہیومن پاپیلوما وائرس (Human Papillomavirus-HPV) کے باعث ہوتا ہے۔

HPV جنسی ملاپ کے باعث اور جنسی اعضاء کی جلد کے ایک دوسرے سے ملنے کی وجہ سے منتقل ہو سکتا ہے۔ سروائیکل کینسر کا خطرہ پہلے جنسی ملاپ سے لے کر ساری زندگی تک لاحق رہتا ہے۔

80% یصد تک خواتین جنسی طور پر متحرک ہونے کے باعث HPV کا شکار ہو سکتی ہیں۔ جسم کا دفاعی نظام زیادہ تر HPV انٹیکشنز کا قدرتی طور پر خاتمہ کر دیتا ہے۔ تاہم بعض اوقات جسم اس وائرس کا خاتمہ نہیں کر پاتا جو بعد میں سروائیکل کینسر کا باعث بنتا ہے۔ ایک مرتبہ HPV انٹیکشن کا شکار ہونا اس بات کی علامت نہیں کہ مستقبل میں اس کا دوبارہ خطرہ نہیں ہے۔

سروائیکل کینسر (Cervical Cancer) کی علامات کیا ہیں؟

سروکس (Cervix) کے ہیومن پاپیلوما (Human Papillomavirus-HPV) انٹیکشن کی کوئی علامت نہیں ہوتی اس لئے آپ کو پتا نہیں چل سکتا کہ آپ اس انٹیکشن کا شکار ہو چکی ہیں۔ تاہم آگے جا کر سروائیکل کینسر اندام نہانی (Vagina) سے خون کا آواز اور ذہن سچا جگ کا باعث بن سکتا ہے۔ جو کہ عام طور پر

نہ ہوتا ہو مثلاً جنسی ملاپ کے بعد خون کا آواز۔

سروائیکل کینسر (Cervical Cancer) سے تحفظ کے لئے آپ کیا کر سکتی ہیں؟

حفاظتی ٹیکے ایک خوشی کی خبر یہ ہے کہ حفاظتی ٹیکے کے ذریعے سروائیکل کینسر سے محفوظ رہ سکتے ہیں۔ حفاظتی ٹیکے سروائیکل کینسر سے بچاؤ کا بنیادی طریقہ ہیں۔ حفاظتی ٹیکے لگوانے کا بہترین وقت جنسی تعلقات کی شروعات سے پہلے ہے یعنی 10 سال کی عمر کے بعد حفاظتی ٹیکے لگوائے جاسکتے ہیں۔ حفاظتی ٹیکے HPV کے 80% فیصد سے زیادہ انٹیکشنز سے تحفظ دے سکتے ہیں۔

پاپ اسمیر ٹیسٹ (پاپ اسمیر ٹیسٹ یا پاپ اسمیر ٹیسٹ سروائیکل کینسر سے بچاؤ کا بنیادی طریقہ ہے۔ اس کے باعث سروائیکل کینسر کے واقعات اور اموات میں کمی سامنے آتی ہے۔ پاپ اسمیر ٹیسٹ سروکس (Cervix) میں کینسر سے پہلے ان خلیات کی نشاندہی کرتا ہے جو علاج نہ ہونے کی صورت میں سروائیکل کینسر کا باعث بن سکتے ہیں۔ پاپ اسمیر ٹیسٹ کا نازل نہ ہونا HPV انٹیکشن کی جانب اشارہ کرتا ہے۔ لہذا سروائیکل کینسر کے خلاف باقاعدگی سے اسکریننگ ضروری ہے تاکہ مرض کو پھیلنے سے روکا جاسکے۔ اسی لئے یہ سروائیکل کینسر سے تحفظ کا قانونی طریقہ ہے۔

پاپ ٹیسٹ (Pap Test) تمام خواتین کے لئے تجویز کیا جاتا ہے۔ حفاظتی ٹیکے اور ان کے ساتھ اسکریننگ سروائیکل کینسر (Cervical Cancer) کے خطرے کو 94% یصد تک کم کر سکتے ہیں۔ حفاظتی ٹیکے جلدی لگوا کر اپنی آئندہ زندگی کو محفوظ بنائیں۔

ورزش کے بغیر وزن گھٹانا

خواب و خیال کا قصہ نہیں

آج کی مصروف زندگی میں سینکڑوں لوگوں کو ورزش کرنے کا وقت نہیں ملتا یا وہ روٹین کی زندگی سے ہٹ کر کچھ کرنا نہیں چاہتے چنانچہ کھاتے پیتے اور بیٹھے بیٹھے کام کرتے رہنے سے فربہ ہوتے چلے جاتے ہیں۔ ایک مرتبہ جب جسم پر چربی کی تہیں چڑھ جائیں تو انہیں ضائع کرنا اور گھٹانا آسان کام نہیں۔ سب سے پہلے قوت ارادی بیدار کیجئے اور پھر وزن کم کرنے کی اس حکمت عملی کو اختیار کیجئے۔

سبز اور سرخ مرچ کھائیے:

مرچوں میں موجود ایک جز Capsaicin ہوتا ہے ہمارے منہ میں جلن پیدا کرتا ہے۔ دلچسپ بات یہ ہے کہ یہی جلن ہمارے مدافعتی نظام کو متحرک رکھتی ہے۔ یوں پھر وہ مزید کیلوریز تیزی سے جلاتا ہے۔ سبز مرچ جتنی بھی کھائی جائیں کھالیں اس سے جسم میں حرارت جنم لیتی ہے۔



کافی یا چائے پیجئے:

کافی اور چائے میں شامل مادہ کیتین ہمارے مرکزی نظام اعصاب کو متحرک کرتا ہے لہذا ایک دن میں 98 سے 174 تک کیلوریز جلاتا ہے۔ کیلوریز جلانے کے ضمن میں چائے کافی سے زیادہ موثر ہوتی ہے۔ چائے میں شامل ایٹنی آکسیڈنٹ مادے Catechins کی وجہ سے مدافعتی نظام کو مرگم کرتے ہیں۔



فائبر سے موٹاپے کا مقابلہ کیجئے:

ریشے (Fiber) میں ایسی خصوصیات موجود ہیں جو ہمارے جسم میں چربی کا گھلاؤ 30 فیصد تک تیز کر سکتا ہے۔ اس لئے دیکھا گیا ہے کہ جو لوگ فائبر والی غذائیں کھاتے ہیں وہ کم ہی موٹے ہوتے ہیں۔ روزانہ سبزیوں اور پھلوں کی شکل میں 25 گرام فائبر کھالینا بہتر ہے۔



انسان اپنے فی پونڈ وزن کے حساب سے 80 ملی گرام تا ایک گرام پروٹین روزانہ استعمال کرے۔ گویا وہ ہر روز چربی سے پاک 3 اونس گوشت یا دو بڑے بیج مغزیات کھائے۔ یوں اسے پروٹین کی یومیہ مطلوبہ مقدار مل جائے گی۔ 8 گرام کم چکنائی والا دہی کھانے سے بھی یہ مقدار حاصل ہو جاتی ہے۔



کوشش کریں کہ نامیاتی غذا کھاسکیں:

ماہرین مشورہ دیتے ہیں کہ زیادہ سے زیادہ نامیاتی یا دیسی غذائیں استعمال کریں یعنی وہ سبزیاں، اناج اور پھل استعمال کئے جائیں جو کیزے مار ادویات اور کیمیائی کھادوں کے بغیر اگائی جاتی ہیں۔ خاص طور پر آلو، سیب، آڑو، ناشپاتی، ساگ، گوبھی، چیری اور اسٹرابیری دیسی ہی خریدیے۔



چلئے پھریئے اور کھڑے ہو جائیے:

طبی ماہرین کا کہنا ہے کہ اگر ہم جاگتے ہوئے تین یا چار گھنٹے تک بیٹھے رہیں اور کوئی سرگرمی نہ دکھائیں تو انزائمز کام کرنا چھوڑ دیتا ہے جن سے ہمارے بدن میں چربی کی مقدار اور کولیسٹرول کا توازن قائم ہوتا ہے۔ لہذا اس خامرے کو متحرک رکھنے اور مسلسل چربی جلانے کے لئے وقفے وقفے سے کھڑے ہوں اور تھوڑی بہت چہل قدمی کرتے رہیں۔



وزن کم کرنے کے لئے فاقہ ہرگز نہ کیجئے:

فاقہ مردانہ صحت پر بہت منفی اثر ڈالتا ہے کیونکہ یہ قوت مدافعت کو مست کردیتا ہے۔ تب وہ بڑی سستی سے چربی گھلانے لگتا ہے تاکہ اسے ضائع نہ ہونے دے، لہذا مردوں کو چاہئے کہ وہ وزن کم کرنے کے لئے فاقہ نہ کریں بلکہ غذائیت سے بھرپور غذا کھائیں، ایسی غذائیں جو انہیں مطلوبہ کیلوریز تو دیں اور چربی نہ چڑھائیں۔ فاقے کو روزے سے تشبیہ دینا یا اس کے برابر سمجھنا صحیح نہیں ہوگا۔ روزے میں کھانے کے ساتھ ساتھ پانی پینے کی ممانعت بھی ہوتی ہے۔ عموماً جب وزن کم کرنے کے خیال سے فاقہ کیا جاتا ہے تو پانی یا جوس زیادہ مقدار میں استعمال کیا جاتا ہے اس سے فائدے کے بجائے الٹا نقصان ہوتا ہے جیسا کہ واضح کیا گیا ہے۔ روزے میں کچھ کھایا پیا نہیں جاتا پھر اس کا دورانیہ بھی زیادہ ہوتا ہے۔ طبی لحاظ سے روزوں کا ایک فائدہ زائد چربی گھلانا بھی ہے۔



نیند پوری کیا کیجئے:

کم نیند لینے والے افراد عموماً فربہ ہوتے ہیں۔ پوری نیند لینے والی خواتین اور حضرات چاق و چوبند، مطمئن اور فعال ہوتے ہیں۔



پروٹین زیادہ کھائیے:

پروٹین ہمارے جسم کو فربہ ہونے سے روکتی ہیں۔ ماضی میں یہ خیال کیا جاتا تھا کہ پروٹین جسم کو فربہ کرتی ہیں چنانچہ جب ماہرین غذائیت نے ضابطہ بنایا کہ انسان فی پونڈ وزن کے لحاظ سے روزانہ 0.32 گرام پروٹین ہی لے لیکن جدید تحقیقات کی رو سے پروٹین کی یہ مقدار بہت کم ہے۔ اب ماہرین اس خیال پر متفق ہیں کہ ہر

موٹاپا

توانائی کا دشمن

اللہ تعالیٰ نے انسانوں کے لئے بے شمار نعمتیں پیدا کی ہیں۔ لیکن انسان نے ان نعمتوں کا بے جا استعمال کر کے اپنی زندگی اجیرن بنا لی ہے۔ موٹاپا دراصل ایک ایسا عذاب ہے جس میں ہم خود جان بوجھ کر مبتلا ہوتے ہیں۔ گوشت کا پہاڑ کسی صورت بھی جاذب نظر نہیں ہوتا۔ بے ڈول اور موٹی توعد آپ کی شخصیت کو بری طرح مسخ کر دیتی ہے اس کو بیماری سمجھنا چاہئے۔ بیماری بھی ایسی جو خوبصورتی اور توانائی کی دشمن ہے۔ قرآن نے صرف تین الفاظ میں پورے جسمانی نظام کی بہتری کے لئے ارشاد فرمایا: - ترجمہ: کھاؤ اور پیو اور زیادتی نہ کرو۔



ہوتے ہیں تو پہلے سے زیادہ موٹا ہونا پاتا ہے۔ وزن کم کرنے کے لئے سب سے ضروری ارادہ ہے جس پر پورے یقین کے ساتھ عمل کرنا چاہئے کہ دنیا میں کچھ بھی ناممکن نہیں۔ دراصل خواہشات پر قابو پانا ہی اس کا علاج ہے۔

غذا کے اہم جزئیات

کاربوہائیڈریٹ

اس کا کام جسم کو توانائی پہنچانا ہے۔ دماغ بھی گلوکوز کی شکل میں اپنی ساری طاقت اسی سے حاصل کرتا ہے۔ کاربوہائیڈریٹ تمام شیشی اشیاء میں وافر مقدار میں موجود ہیں جن میں تمام پھل بھی شامل ہیں۔ اس کے علاوہ تمام اناج، چاول اور زمین کے اندر پیدا ہونے والی سبزیوں میں بھی پائے جاتے ہیں۔



اللہ تعالیٰ کی ان واضح ہدایات کے بعد ہمیں کھانے پینے کے آداب معلوم ہو جانے چاہئیں۔ یعنی ہر چیز کا کھانا اور پینا صرف اس وقت نقصان دہ ہے جب اس میں زیادتی کی جائے۔ ہمارا یہ حال ہے کہ ہر کھانا یہ سمجھ کر کھاتے ہیں کہ جیسے یہ آخری کھانا ہے۔ نتیجہ مختلف بیماریوں اور موٹاپے کی صورت میں ظاہر ہوتا ہے۔ موٹے لوگ کھانے کے بڑے شوقین ہوتے ہیں جب انہیں کم کھانے کا مشورہ دیا جائے تو ایسے گھور کر دیکھتے ہیں کہ جیسے کھانے کے ساتھ ساتھ آپ کی بھی تکہ بوٹی چبا رہے ہوں۔ موٹے لوگوں کو سمجھانے کے لئے ضروری ہے کہ ان کو موٹاپے کے نقصانات کے متعلق تفصیل سے بتایا جائے کہ اس سے بلڈ پریشر، ہارٹ ایک، معذوری، ذیابیطس، پتے کی تکلیف، جوڑوں کے درد وغیرہ لاحق ہو سکتے ہیں اور زندگی عذاب بن سکتی ہے۔ اچھی صحت کے لئے ہمیں ایک متناسب جسم اور قوی ذہن کی ضرورت ہوتی ہے۔ جسمانی نشوونما کے لئے قدرت نے اہم اجزاء کھانے اور پینے کی چیزوں میں مہیا کئے ہیں جن کی زیادتی ہمیں مختلف بیماریوں میں مبتلا کرتی ہے اور اس کے سبب ہم موٹاپے اور وزن کی زیادتی کا شکار ہو جاتے ہیں۔ ایک بات یاد رکھئے کہ بھوکا رہنے سے وزن کم نہیں ہو سکتا کیونکہ یہ عارضی فعل ہے جب دوبارہ کھانے کی طرف راغب



پروٹین

اس کا کام پٹوں کی نشوونما اور جسم کے تمام اعضاء کو بنانا ہے۔ پروٹین دودھ، شنگ، میوہ جات، دالیں، گوشت، انڈا، چھلی وغیرہ میں وافر مقدار میں موجود ہوتے ہیں۔

چکنائی

چکنائی کو لیسٹرول اور بہت سے ہارمونز بنانے کے کام آتی ہے جو کہ انسانی



ہزیاں بڑھادی جائیں۔ زمین کے اندر پیدا ہونے والی ترکاریوں سے پرہیز کیا جائے۔ سلاڈ کے پتے، نمناڑ، کھیرا، بندگوبی اور نگلی بہت مناسب رہیں گی۔

• دالیں چھلکے کے ساتھ پکائی جائیں اور شکر بالکل بند کر دی جائے۔ کبھی کبھار گڑکھانے میں کوئی حرج نہیں۔

• سبزیوں کے پکانے کے طریقوں کی بھی اصلاح ضروری ہے انہیں دیر تک پانی میں رکھنے یا بہت زیادہ دھونے سے ان کے ضروری نکلیات اور اہم غذائی اجزاء پانی میں حل ہو کر ضائع ہو جاتے ہیں۔

• غذا کو بہت دھیمی آگ پر پکانا چاہئے جس سے نہ صرف وہ خوش ذائقہ ہوتی ہے بلکہ اس کی غذائیت بھی کم ضائع ہوتی ہے۔

• جس طرح زندہ رہنے کے لئے غذا کی ضرورت ہے اسی طرح صحت کے لئے مناسب ورزش ضروری ہے۔ پیدل چلنا، سوئمنگ، یوگا یہ تمام

ورزش کے زمرے میں آتی ہیں۔ صبح کے وقت ورزش سے ہمیں آکسیجن کی وافر مقدار ملتی ہے جو ہمارے پیپھروں کے لئے نہایت ضروری

ہے۔ خون کا دوران جسم کے ان حصوں تک پہنچ جاتا ہے جہاں عام حالت میں نہیں پہنچتا۔ عضلات، اعصاب، رگ پٹھوں اور دماغ میں

طاقت آ جاتی ہے۔ نظام ہضم درست رہتا ہے اور جمع شدہ چربی استعمال ہو جاتی ہے ورنہ یہی چربی پیٹ پر اور کولہوں پر جمع ہو کر جسم کو بد نما بنا دیتی

ہے۔

چند مفید نسخے:

اوپری ہوئی ہدایات کے ساتھ وزن کم کرنے کے لئے چند منتخب نسخے جات درج ذیل ہیں۔



صبح و شام ایک عدد لیموں، ایک گلاس پانی میں نچوڑ کر استعمال کریں۔



دو چم اسپنول کی بیوی صبح اور شام استعمال کریں۔



نہارنہ ایک گلاس نیم گرم پانی میں ایک چمچ شہد ملا کر پیئیں۔

موٹاپا یا وزن کم کرنے کے لئے متوازن غذا

غذائیں کم سے کم استعمال ہوں	متوازن غذا
گائے کا گوشت	بغیر چھنے ہوئے آنے کی ایک دقت میں ایک روٹی
گردہ پلٹی، مینز	بغیر چکنائی کا دودھ اور دہی
بیکری کی تمام اشیاء	ایک چمچ شہد پانی میں ملا کر روزانہ صبح
ڈیری کی تمام اشیاء	مرغی ایک کلو وزن کی 10 اونس تک
شکر ہر شکل میں	بکری کا گوشت 5 تا 7 اونس
شک میوہ جات	چاول کو ابال کر پانی پھینک دیں
مشروبات	24 گھنٹوں میں 20 گلاس پانی اور گڑ کا استعمال کبھی کبھار تمام ہزیاں، دالیں چھلکوں والی، تمام پھل مگر کیلا، آم، انگور کم سے کم

وزن بڑھنے میں دو چیزیں بنیادی کردار ادا کرتی ہیں ایک نشاستہ اور دوسری چکنائی۔ بد قسمتی سے ہماری غذا کا زیادہ حصہ نشاستہ اور چکنائی پر ہی منحصر ہوتا ہے جو اگر ضرورت سے زیادہ استعمال کئے جائیں تو چربی میں تبدیل ہو کر جسم کے مختلف حصوں میں جمع ہو جاتے ہیں اور یہ جمع شدہ چربی جسم کو بے ڈول اور بد نما بنا دیتی ہے۔

مندرجہ ذیل احتیاطی تدابیر اگر اختیار کی جائیں تو نہ صرف موٹاپے سے چھٹکارا مل جائے گا بلکہ صحت بھی قابل رشک ہو جائے گی۔

• جسم کے لئے غذا ایک لازمی جز ہے۔ اس کو چھوڑ دینا یا بہت کم کر دینا بڑی سنگین غلطی ہے۔ تمام امراض کا علاج دواؤں سے کیا جاسکتا ہے لیکن موٹاپے کا علاج دواؤں کے ذریعہ کارگر نہیں ہوتا۔ ہر اخبار اور سب رسالوں میں وزن گھٹانے والی ادویات کا اشتہار ضرور ہوتا ہے لیکن ان میں اکثر دوائیں مہلک اثرات رکھتی ہیں۔ سلنگ سینٹرز بھی فائدہ کشی کے ذریعہ وزن کم کرا دیتے ہیں لیکن وہ لوگ نہ صرف چہرے کی بشاشت اور رونق ختم کر دیتے ہیں بلکہ خود کو مختلف بیماریوں میں مبتلا کر لیتے ہیں اور اچھی خاصی صورت کو بد نما بھی بنا دیتے ہیں۔ آنکھوں کے گرد سیاہ حلقے پڑ جاتے ہیں۔ ہونٹوں کی رنگت پھلکی ہو جاتی ہے اور جسم کمزور ہو جاتا ہے۔

یاد رکھئے دبلا ہونا ایک الگ چیز ہے اور کمزور ہونا الگ بات ہے

• غذا میں چربی پیدا کرنے والی چیزیں یعنی نشاستہ و چکنائی کم کر دیئے جائیں۔ مثال کے طور پر روٹی اور چاول کم کر دیئے ہیں تو تازہ یا ابلی ہوئی

صحت کے لئے بہت ضروری ہے۔ غدود کے لئے بھی چکنائی بہت ضروری ہے۔ چکنائی روغنیات، بالائی، مکھن، انڈا، روغن والے بیج، میوہ جات اور تمام نشاستہ والی اشیاء میں موجود ہوتی ہے۔

وٹامن اور منرل

یہ ہمارے جسم کے لئے انتہائی ضروری ہیں ان کی کمی بے شمار بیماریوں کو جنم دیتی ہے۔ یہ ہزریوں اور پھلوں میں وافر مقدار میں موجود ہوتے ہیں۔ موٹاپے اور بیماریوں کے یوں تو بہت سے اسباب



ہو سکتے ہیں لیکن ان میں سرفہرست اور اہم سبب غذا کی زیادتی یا متناسب غذا کا نہ ہونا ہے۔ یعنی وزن بڑھنے کی بنیادی وجہ غذا کا غیر متوازن ہونا ہے۔ اگر ورزش بھی نہ کی جائے تو پھر عذاب میں مبتلا ہونے سے کون روک سکتا ہے۔

چھلکے بھی ہوتے ہیں سجانے کے لئے

نارنجی کھا چکیں تو موسم بتی بنائیں



ایک کٹ لگاویں۔ اب اپنے ہاتھوں کی مدد سے چھلکوں کو آہستگی سے علیحدہ کر لیں لیکن چھلکا توڑنے نہ پائے اسے کپ کی شکل میں تراش لیں۔ چمچ کی مدد سے چھلکے کو پیچھے کی طرف دھکیل کر آرام سے ابھریں۔ اس کے بعد چھلکوں کو اندر سے اچھی طرح صاف کر لیں۔

یہ خیال رہے کہ نارنجی کے چھلکے درمیانی موٹی نس جس سے قاشیں بڑی ہوتی ہیں اسے نہ کاٹیں۔ کیونکہ یہ کینڈل جلانے میں عقی کے طور پر استعمال ہوگی۔ اب نارنجی کے نچلے پیرالہ نما خول میں تھوڑا سا تیل اٹھیل دیں۔ تیل کی مقدار کو عقی سے تھوڑا کم رکھیں۔ نارنجی کینڈل کو جلانے کے لئے چمچ کی مدد سے تھوڑا سا تیل عقی پر پڑھائیں اور ماہ جس سے عقی جلا دیں۔ نارنجی کینڈل روشن ہو جائے گی۔ جتنا زیادہ عقی کا سائز ہوگا کینڈل اتنی ہی دیر تک جلتی رہے گی اور اس کے چھلکوں سے پھوٹے والی دھواں دھیرے دھیرے سارا گھر بہک جائے گا۔

گھر کی تزئین و آرائش میں پھلوں کے چھلکوں کا بھی کردار ہو سکتا ہے یہ بات ہرگز اچھے کی نہیں ہے۔ مثال کے طور پر نارنجی کے چھلکے جو اپنی رنگت اور بھنی بھنی خوشبو کی وجہ سے ہمارے دماغ کو تازگی بخشتی ہے۔ اس کے چھلکوں کو پھینکنے کے بجائے مختلف Crafts بنانے میں بھی استعمال کر سکتے ہیں جیسے کہ نارنجی کینڈل، یہ نہایت آسان اور دلچسپ کرافٹ ہے۔ اسے آپ سالگرہ پر بھی تیار کر سکتے ہیں۔ اپنے گھر کی بالکونی کو سجاسکتے ہیں حتیٰ کہ تہواروں کے موقع پر بھی آرائش کے نقطہ نظر سے دکھ سکتے ہیں۔

- بڑے سائز کی نارنجیاں
- تیز دھار والا چاقو یا چھری
- کونٹک آئل یا ایڑنٹیل آئل
- ماہ جس
- چھوٹا چمچ


ترکیب:

سب سے پہلے تیز چاقو یا چھری کی مدد سے نارنجی کے درمیان سے گولائی میں

گھر کی تزئین و آرائش میں پھلوں کے چھلکوں کا بھی کردار ہو سکتا ہے یہ بات ہرگز اچھے کی نہیں ہے۔ مثال کے طور پر نارنجی کے چھلکے جو اپنی رنگت اور بھنی بھنی خوشبو کی وجہ سے ہمارے دماغ کو تازگی بخشتی ہے۔ اس کے چھلکوں کو پھینکنے کے بجائے مختلف Crafts بنانے میں بھی استعمال کر سکتے ہیں جیسے کہ نارنجی کینڈل، یہ نہایت آسان اور دلچسپ کرافٹ ہے۔ اسے آپ سالگرہ پر بھی تیار کر سکتے ہیں۔ اپنے گھر کی بالکونی کو سجاسکتے ہیں حتیٰ کہ تہواروں کے موقع پر بھی آرائش کے نقطہ نظر سے دکھ سکتے ہیں۔ نارنجی کینڈل بنانے کے لئے جو سامان درکار ہے:

اروما تھراپی کے لئے بہترین انتخاب:

وہاں C کے اثرات کے لئے نارنجی کینڈل میں اپنی پسند کے کسی بھی خوشبودار تیل کے چند قطرے شامل کر لیجئے جیسے کہ Neroli، Petitgrain آئل وغیرہ اس مقصد کے لئے آئیڈیل ہیں کیونکہ انہیں نارنجی کے درخت کے مختلف حصوں سے کشید کیا جاتا ہے۔ جب آپ نارنجی کا عقی والا پیرالہ نما خول اتاریں تو اس میں زیتون کا تیل ڈالنے کے بعد فوری طور پر نہ جلائیں بلکہ اسے ایک دو منٹ تک یونہی رکھا رہنے دیں۔ آپ دیکھیں گی کہ نارنجی کا خول تیل کی اچھی خاصی مقدار جذب کر لے گا جس سے اس کی روشنی اور بھی بڑھ جائے گی۔ جب تک تیل نارنجی کینڈل میں جذب ہو آ پ اس کے اوپری خول کو سجائیں۔ نارنجی کے اوپری خول کو مختلف طریقوں سے سجا کر خوبصورت اور دیدہ زیب بنایا جاسکتا ہے۔ ستارے یا کسی دوسرے ذریعے کا کزن لے کر اسے اوپری خول میں پیوست کر کے وہ شکل بنائیں۔ جب آپ اسے نچلے خول پر رکھیں گی تو ان سوراخوں میں سے ٹھنڈی ہوئی روشنی ماحول کو اور بھی دلچسپ بنا دے گی۔ اسی طرح آپ اوپری خول پر کوئی ڈیزائن بنا کر یا گول سوراخ کر کے اطراف تھوڑی تھوڑے قاصلے پر ایک ایک لونگ پیوست کر دیں اس طرح نارنجی کینڈل مزید خوبصورت دکھائی دے گی۔





ڈا پیر ایک بہترین سہولت

مگر یہ ہر وقت نہ پہنائے جائیں

راحت شہناز

نازک جلد زیادہ حساس ہو سکتی ہے یعنی انکسٹن ہو سکتا ہے جو کہ بچوں کی جلد پر پھیل بھی سکتا ہے۔

ریشز کیوں اور کب ہوتے ہیں؟

یہ عموماً آٹھ سے دس ماہ کی عمر کے بچوں میں زیادہ ہوتے ہیں۔ خاص طور پر ان بچوں میں جنہیں صاف ستھرا نہ رکھا جائے اور بار بار ان کے ڈا پیر تبدیل نہ کئے جاتے رہیں۔ خاص کر ڈا پیر یا کی صورت میں تو بچوں کو زیادہ متعلق ستمرائی سے رکھے جانے کی ضرورت ہوتی ہے۔

ایسے بچے جو حوض غذا کا استعمال کرنے لگیں یا انہیں اسٹی بائیونک دوا دی جا رہی ہو۔ یہ دوا جسم میں خمیری آرگنزم پیدا کرتی ہے اس لئے بھی جلد بہت جلد متاثر ہوتی ہے۔ اس لئے اگر آپ بچے کو ڈا پیر ریشز کی اذیت سے بچانا چاہتی ہیں تو ان کے ڈا پیر کو گیلیا ہوتے ہی تبدیل کر دیں۔

ڈا پیر اور اس کے الائنک کو اس قدر سخت نہیں ہونا چاہئے کہ وہاں سے بچے کا پیٹ دبے اور ہوا کا گزر نہ ہو۔

اگر آپ سردیوں میں نیم گرم پانی میں تولیے کو ڈبو کر بچے کو صاف کر لیں تو پھر ہفتے میں ایک بار نہلاتا کافی ہوتا ہے۔ طبی ماہرین کے مطابق پیدائش کے پہلے سال ہر بچے کو ہفتے میں کم از کم 3 گھنٹے زیادہ سے زیادہ نہلاتا کافی ہوتا ہے۔

نہلانے کے بعد کسی اچھی کپڑی کا یا بالر جک موٹو سچرا رنگ لوشن یا بے بی کریم لگائی جائے تو اچھا ہے۔ البتہ ٹیلکیم پاؤڈر غیر ضروری طور پر نہ لگایا جائے کیونکہ یہ پاؤڈر محض جمالیاتی تسکین کا ذریعہ ہے اس سے جسم کی خوبصورتی یا نکھار میں کوئی نمایاں فرق نہیں آتا۔ بلکہ گیلے بدن پر پاؤڈر چھڑک کر فوراً ڈا پیر یا کپڑے پہنا دینے سے بھی ریشز ہو جاتے ہیں۔ چنانچہ ڈا پیر باہولت احتیاط سے مگر احتیاط سے اس کا استعمال حریہ توجہ طلب ہے۔

حساب سے تبدیل کریں اور صفائی کا عمل دوہرا کر کچھ دیر لنگوٹ ہی میں رہنے دیا جائے۔ بچے کو قدرتی ہوا اور روشنی بھی درکار ہوتی ہے۔ اگر بچے کو بخار آ رہا ہو تو اس کے پیشاب کے دورانے میں کمی واقع ہو سکتی ہے۔ پریشان نہ ہوں، بچوں کے امراض کے ماہر ڈاکٹر سے چیک اپ کرائیں وہ بخار کی دوا دیتے ہوئے اس کیفیت کو یقیناً مد نظر رکھتے ہیں۔

تندرست اور بیمار بچے کا فرق

بچے کا پیشاب بھی اسے تندرست اور بیمار ظاہر کرنے میں آپ کی مدد کر سکتا ہے۔ یہ رنگ اگر ہلکا پیلا ہے تو فکر کی بات نہیں لیکن اگر زردی مائل ہے تو بچے کی غذا پر دھیان دیجئے۔ کیا وہ دودھ، پانی، جو مزی میٹھ کئے ہوئے پھل نہیں لے رہا؟ پہلی فرصت میں بچے کو اسپتال سے بچانے کی فکر کیجئے۔ اس کے علاوہ بچے کا پیشاب انتہائی گاڑھا ہو تو یہ صورت حال بھی سنبھالی جانی چاہئے۔ مائع شکل کی غذاؤں میں اضافہ کیجئے تاکہ بچے کا نظام ہاضمہ بہتر انداز میں اپنا کیمیائی عمل جاری رکھے۔

کبھی ڈا پیر گیلیا نہ باندھئے

کیونکہ گیلے ڈا پیر کی وجہ سے جلد پر ریشز پڑ جاتے ہیں بعض اوقات یہ بہت شدید ہوتے ہیں اور انہیں ٹھیک ہونے میں چار گھنٹے بھی لگ سکتے ہیں۔ گیلیا ڈا پیر زیادہ دیر تک بچے کو نہ پہنایا جائے کیونکہ اس میں موجود یورین ڈا پیر میں جذب ہو کر ایسے کیمیکلز بناتا ہے جو بچے کی جلد پر خارش یا دانے بنا سکتا ہے۔ اسی طرح پوٹی سے بھرا ہوا ڈا پیر زیادہ دیر پہنانے کی وجہ سے بھی بچے کی

بازار میں آپ کو کئی ناموں سے ڈا پیر ملتے ہیں۔ ان کے انتخاب سے قبل اس بات کا جائزہ ضرور لے لیں کہ اس کی ساخت اور بناوٹ آرام دہ ہے یا نہیں؟

کچھ خواتین ڈا پیر کے بجائے لنگوٹ استعمال کرتی ہیں تو اسے بھی گرم پانی سے دھو کر کھنکھلایا جائے اور اس میں ڈر جنٹ وغیرہ نہ ہوں کیونکہ بعض اوقات ڈر جنٹ کے بچے ہونے ڈرات بھی گیلیا ہونے کے بعد بچے کی جلد کو متاثر کرتے ہیں۔

بچے کا ڈا پیر یا کپڑے تبدیل کرنے سے قبل تمام ضروری چیزیں اپنے قریب رکھ لیں تو بہتر ہوگا۔ خاص طور پر رات کے وقت ڈا پیر وغیرہ پانگ کے قریب رکھیں تو بہتر ہے۔ تھرماس میں نیم گرم پانی، پھپھ ناول یا کائن بال بھی ضرور ساتھ رکھیں۔

کچھ دارما میں بچے کی پیدائش سے پہلے ہی روٹی کے چھوٹے چھوٹے گولے بنا کر ایک ڈبے میں محفوظ کر لیتی ہیں۔ یہ بچے کے نازک اعضاء کو دھونے اور پونچھنے کے کام آتے ہیں۔ بچے کی ٹانگیں پشت اور پی ریشز کی جگہ پر بڑی احتیاط سے صفائی کی ضرورت ہوتی ہے۔

بچے کو صاف کر لیا تو نرم ہاتھوں سے تھوڑی سی مقدار میں پیٹرولیم جیلی لے کر بدن پر مل لیا جائے عموماً بچے ہر دوسرے گھنٹے سے دن میں چار، پانچ اور کچھ چھ مرتبہ بھی یورین خارج کرتے ہیں۔

ماؤں کے لئے ضروری ہے کہ ڈا پیر بھی اسی



سیلیبریٹی شیفز میں اچھا اضافہ

ماہین خان

یوں تو محنت اور محبت سے پکانے والوں کی کمی نہیں لیکن کسی فوڈ چینل پر پکانے کی ذمہ داری نبھانے والی ہستی انتہائی غیر معمولی تخلیقی صلاحیتوں کی مالک ہوتی ہے۔ مقامی چینل پر پروفیشنل شیفز میں ایک نیا چہرہ متعارف ہوا ہے۔ آپ کا نام ماہین خان ہے۔ چینل کی انتظامیہ کا کہنا ہے کہ وہ جتنی محبت اور اپنائیت سے کھانا پکانا سکھاتی ہیں اگر آپ ایک بار ان کا پکایا ہوا کھانا چکھ لیں تو واقعی انگلیاں چاٹتے رہ جائیں اور پھر یوں ہوا کہ جس روز ہم ان کا انٹرویو کرنے چینل پر گئے اس روز وہ چلی گارلک پرائز بنا رہی تھیں اور راہداری سے گزرتے ہوئے پہلا استقبال اسی مہک نے کیا بہر حال آپ ماہین سے تعارف حاصل کیجئے۔ آپ بھی یقیناً اس دلچسپ شخصیت کی مالک سے مل کر خوشگوار تاثیر لیں گے۔

”اپنے کیریئر کا آغاز کہاں سے کیا اور آپ کی پیشہ ورانہ تربیت کہاں ہوئی؟“

”کوئٹہ کا شوق تو اسکول اور کالج کے زمانے سے ہو گیا تھا۔ کیریئر بہت بعد میں بنا اس سے پہلے میں بینکنگ کے شعبے سے وابستہ تھی۔ میں نے دنیا کے کئی ملکوں کی سیاحت کی ہے اور ہر جگہ سے بیلنگ اور کوئٹہ کے مختلف شارٹ کورسز کئے ہیں۔ مثال کے طور پر وہی امریکہ، برطانیہ اور دیگر ممالک میں جہاں کہیں جاتی وہاں کلگری اسکولز کے لئے وقت نہ نکال پاتی تو وہاں آنے والے شیفز صاحبان سے کچھ Tips لے لیتی۔ باقی انٹرنیٹ اور دنیا بھر کے کھانا پکانے سکھانے والے اسکول اور ادارے میرے استاد ہیں۔ اس ضمن میں کچھ بین الاقوامی کتب نے بھی بہت متاثر کیا۔ میں نے کتابیں پڑھ کر بھی پکانا سیکھا ہے اور اپنے معیار کو بہتر بنایا ہے۔“



جاتے ہوں گے۔ ناشتے میں بھی خاصی درائی آچکی ہے میں انگش ناشتوں پر کام کر رہی ہوں اور مینیو میں خود بناتی ہوں جس میں میٹھے اور نمکین دونوں ہی کھانے شامل ہوتے ہیں جیسے کاجو کا حلوہ، موگ کی دال کا حلوہ، مختلف مٹھائیاں اور ٹالین کھانے بھی مینیو میں شامل ہیں۔ ابھی تو دو ماہ ہی ہوئے ہیں اس پروگرام کو شروع ہوئے۔

”آپ نے دیگر فوڈ چینل بھی دیکھے ہوں گے کونسا بہتر ہے؟“

”مجھے اس چینل پر عزت بھی ملی اور محبت بھی اس لئے مجھے اور کوئی نہیں بھایا۔ یوں بھی میں زیادہ کام کر کے اپنی فیملی کو ڈسٹرب نہیں کرنا چاہتی۔ میں دن کے پہلے صبح میں بچوں کو اسکول بھیج کر ان کے لوٹنے سے پہلے پہلے گھر جانا چاہوں گی تاکہ باقی وقت میں بچوں کی تعلیم ان کے ہوم ورک، تفریحات اور دیگر ذمہ داریوں سے عہدہ برآں ہو سکوں۔ میں ہر کام خوش اسلوبی سے تکمیل کو پہنچاتی ہوں۔ بچوں کو نظر انداز کر کے کوئی کیریئر جاری نہیں رکھ سکتی۔ میں نے بینک کی ملازمت چھوڑی ہی اس لئے ہے کہ انہیں وقت دے سکوں۔ اس ملازمت میں صبح سے نکل کر رات کو آٹھ آٹھ نو نو بجے گھر کی شکل نظر آتی تھی۔ ایسا کام دوبارہ نہیں کر سکوں گی۔“

”کسی شیف کو آئیڈیل سمجھا یا کسی نے متاثر نہیں کیا؟“

”ہر شیف اپنی جگہ پر اہم ہے چاہے وہ قومی ہو یا بین الاقوامی۔ تمام شیفر سے کچھ نہ کچھ سیکھا ہی ہے۔ میں اب بھی خود کو طفل کتب سمجھتی ہوں اور ہر کسی سے انسپریٹیشن لیتی ہے۔ جس طرح بیکنگ کے پس منظر میں پوری ایک سائنس والو ہے اسی طرح کوکنگ بھی ایک سائنس ہے جسے سمجھ کر ہی آپ اس فن کے آرٹسٹ ہو سکتے ہیں۔“

”سنا ہے کہ آپ بچوں کے لئے سمر پروگرامز بھی کرتی ہیں؟“

”صرف 10 بچوں پر مشتمل یہ کلاس ہوتی ہے جس میں 4-10 سال کی عمر کے بچے ہوتے ہیں۔ یہ بچے بیکنگ میں دلچسپی لیتے ہیں۔ میرے اپنے بچے بھی کوکنگ میں میرے ساتھ کھڑے ہوتے ہیں اور اب تو سب ہی جانتے ہیں کہ بیکنگ میں پڑا لڑائی اور دیگر نمکین ڈشز کے ساتھ ساتھ کوکیز، کیک، پیسٹریز اور ہزاروں اقسام کی چیزیں بن سکتی ہیں۔ میرے پاس ایک ایسی ماں آئیں جو اپنی بارہ برس کی بیٹی کو کوکنگ سکھانے لائیں اس عزم کے ساتھ کہ میں اسے ماسٹر شیف آسٹریلیا کے مقابلوں کے لئے تیار کر دوں۔ لوگوں میں اب ان پروگراموں کے سبب اس قدر شعور آتا جا رہا ہے کہ کوکنگ بھی کسی دوسرے فن کی طرح مکمل آرٹ ہے جسے صلاحیتوں اور علم و قابلیت کو شیئر کر کے بھی سیکھا جاسکتا ہے۔“

ہوں۔ گوکہ میرے کچھ ناظرین ممکن ہے مجھ سے بہتر معلومات رکھتے ہوں لیکن یہ بھی ہو سکتا ہے کہ کچھ بالکل ہی فوائد سے ناواقف ہوں یا انہیں اس ڈش کا نام ہی معلوم نہ ہو اور وہ پروگرام کی مدد سے اسے سیکھیں لہذا میں ٹیپس اور ٹریکس ایک ایک Step بتاتی جاتی ہوں۔ اب تک مجھے اچھائی رسپانس ملا ہے۔“

”ایک شیف کو تصوراتی طور پر کیسا ہونا چاہئے؟“

”اسے اپنے کام سے جنون کی حد تک عشق تو ہونا ہی چاہئے۔ ضروری نہیں کہ وہ کسی ادارے سے فارغ التحصیل ہی ہوں اگر تحقیق کر کے کچھ سیکھتے ہیں تو بھی اپنے فن کے ماہر ہو سکتے ہیں۔ میرے ساتھ بھی یہ حالات رہے کہ میں نے وراثت میں نانی اور امی جان کے تجربوں کو بنیاد بنایا اور پھر دنیا بھر کے اچھے پکانے والوں کے پروگرام اور کتابیں دیکھ کر سیکھا۔ امریکن اور آسٹریلیا کے ماسٹر شیفر سے Tips اور Tricks سیکھیں اور چیٹنگ کی طرح خود کو متوایا۔ اب بھی میرا ارادہ ہے کہ میں ان جیسے پروگراموں میں بھی شرکت کروں اور پاکستان کا نام روشن کر سکوں تو اس سے اچھا کام کیا ہوگا۔“

انٹرنیٹ اور دنیا بھر کے کھانے سکھانے والے اسکول اور ادارے میرے استاد ہیں، کتابیں پڑھ کر بھی پکانا سیکھا جاسکتا ہے بشرطیکہ لکھنے والے نے ایک ایک قدم پر صحیح رہنمائی کی ہو

”پاکستان کا ماسٹر شیف کتنا معیاری تھا کیا ایسے پروگرام مزید ہونے چاہئیں؟“

”بالکل ہونے چاہئیں۔ اس تصور کو بہت ترقی یافتہ شکل میں پیش کیا جاسکتا ہے۔ اگر مجھے موقع ملے تو میں بڑے دل سے اس کا حصہ بننے کے لئے تیار ہوں۔ اس طرح میرے کام میں مزید نکھار آئے گا میں کچھ اور بھی سیکھ سکوں گی۔“

”آپ کے پروگرام کا نام ذائقہ، صبح ماہین کے ساتھ ہے اور براہ راست پیش کیا جاتا ہے اس کا مینیو کون بناتا ہے؟“

”نام سے اندازہ لگایا جاتا ہے کہ جیسے اس پروگرام میں ناشتے ہی بتائے

”کیا کتابوں کی مدد سے کھانا پکانے میں مدد مل سکتی ہے؟“

اور کیا بیکنگ ریسیپیز کی مدد سے سیکھی جاسکتی ہے؟“

”بالکل سیکھی جاسکتی ہے بشرطیکہ لکھنے والے نے ایک ایک قدم پر آپ کی صحیح رہنمائی کی ہو۔ بیرون ملک شائع ہونے والی کتب اسی لئے اعلیٰ معیار کی ہوتی ہیں کہ وہاں ریسیپی رائٹر گوشت سبزی دھونے کے لئے اعلیٰ معیار کی ہوتی ہیں وہاں ریسیپی رائٹر گوشت سبزی دھونے سے لے کر پکانے کے ہر مرحلے تک قارئین کی معاونت کرتے ہیں۔ میں نے بھی مختصر معیار کے جتنے کورسز کئے تمام میں شیفر نے پکانے سے پرزینیشن تک ہر مرحلے پر تفصیل سے سمجھایا اور چھپی ہوئی کتب فراہم کر کے اسی ترکیب کو با تصویر شکل میں ہمیں سکھایا۔ یہاں بہت کم شیفر یا ادارے اتنے خلوص سے طلباء و طالبات کے لئے مواد پیش کرتے ہیں چونکہ میں نے اس قدر محویت سے کھانا پکانا سیکھا ہے اسی اپنائیت سے اب نئی وی وی پر اپنے ناظرین کو سکھا رہی ہوں۔“

”یہاں آپ کا خاص شعبہ یا میلان کیا ہے؟“

”میں سمجھتی ہوں کہ جب آپ ورکنگ واقف ہوں یا نو سے پانچ بجے والی ملازمت کے ساتھ ساتھ بچوں کی تربیت بھی کر رہی ہوں تو ایسے کھانے بنائیں گی جو کم وقت میں بنیں اور جنہیں بچے بھی رغبت سے کھالیں، شوہر بھی تعریف کریں اور بزرگ بھی اطمینان محسوس کریں اور سب سے بڑھ کر یہ کم خرچ اور توانائی بھرا مینیو ہو تو یہاں نئی وی وی پر بھی میری یہی کوشش ہے کہ دیسی کھانوں کے ساتھ ساتھ ماڈرن بیکنگ اور غیر ملکی کھانوں کو بھی بنانا سکھاؤں۔ زندگی بہت تیز رفتار ہو چکی ہے اب ہر خاتون چاہتی ہے کہ آسان اور جھٹ پٹ بننے والی تراکیب آزمائیں اور لمبے لمبے ناموں اور طویل ترین اجزاء سے یوں بھی لوگ گھبرا جاتے ہیں۔ ریسیٹورنٹس میں جانے والے بھی اب مایوس ہونے لگے ہیں۔ ایک ہزار روپے سے کم شاید ہی کوئی شاندار ڈش ملتی ہو اور وہ بھی مقدار میں کم ہوتی ہے۔ ٹیلی ویشن پر شیفر انہی ڈشز کی تراکیب سکھانے لگے ہیں تاکہ آپ گھر بیٹھے سیکھیں اور جب کم پیسے میں اچھی خاصی مقدار میں کوئی کھانا تیار کر لیں اور انہیں ایک یا دو افراد سے زائد بھی کھائیں تو اطمینان محسوس کر سکیں گے۔ مہنگائی بھی کس قدر بڑھ گئی ہے۔ بازار جا کے کھانا اور پھر تسلی کا بھی نہ ہوتا تکلیف دہ احساس ہے۔ میں اسی لئے ہر شیفر کے پروگراموں کو دیکھتی تھی تاکہ ان کے Tips لے سکوں کیونکہ پکانے میں تو آخری حد ہی کوئی نہیں، اس قدر ہمہ جہتی ہے کہ آپ ایک ہی چیز کو ڈیڑھ سو طریقوں سے بنا سکتی ہیں۔ ہمارے چار بنیادی مصالحوں سے ہی متعدد چیزیں بن جاتی ہیں۔ زندگی مشکل اور پیچیدہ ہو رہی ہے کم از کم خوراک اور غذا کو تو سادہ اور صحت بخش ہونا چاہئے۔ مجھے ذاتی طور پر سبزیاں پسند ہیں تو اس لئے میں انہیں سٹرفرائیڈ شکل میں پکانا سکھاتی ہوں تاکہ دیر تک پکاتے رہنے سے کس سبزی کی رنگت خراب نہ ہو اور غذائیت ضائع نہ ہو۔ تیل میں بھی ڈالڈا ویو آئل ہی استعمال کرتی ہوں کیونکہ دو نمیل اسپون اولیو آئل میں بھر پور ڈش بن سکتی ہے۔ ساتھ ہی ساتھ میں فوائد پر بھی گفتگو کرتی

پاک سوسائٹی ڈاٹ کام کی پیشکش

یہ شمارہ پاک سوسائٹی ڈاٹ کام نے پیش کیا ہے

ہم خاص کیوں ہیں :-

- ✦ ہائی کوالٹی پی ڈی ایف فائلز
- ✦ ہر ای بک آن لائن پڑھنے کی سہولت
- ✦ ماہانہ ڈائجسٹ کی تین مختلف سائزوں میں اپلوڈنگ
- ✦ سپریم کوالٹی، نارمل کوالٹی، کمپریسڈ کوالٹی
- ✦ عمران سیریز از مظہر کلیم اور ابن صفی کی مکمل ریج
- ✦ ایڈ فری لنکس، لنکس کو میسجے کمانے کے لئے شرٹک نہیں کیا جاتا
- ✦ ہر ای بک کا ڈائریکٹ اور ریڈیو م ایبل لنک
- ✦ ڈاؤنلوڈنگ سے پہلے ای بک کا پرنٹ پر یو ہر پوسٹ کے ساتھ
- ✦ پہلے سے موجود مواد کی چیکنگ اور اچھے پرنٹ کے ساتھ تبدیلی
- ✦ مشہور مصنفین کی کتب کی مکمل ریج
- ✦ ہر کتاب کا الگ سیکشن
- ✦ ویب سائٹ کی آسان براؤزنگ
- ✦ سائٹ پر کوئی بھی لنک ڈیڈ نہیں

We Are Anti Waiting WebSite

واحد ویب سائٹ جہاں ہر کتاب ٹورنٹ سے بھی ڈاؤنلوڈ کی جاسکتی ہے

↳ ڈاؤنلوڈنگ کے بعد پوسٹ پر تبصرہ ضرور کریں

↳ ڈاؤنلوڈنگ کے لئے کہیں اور جانے کی ضرورت نہیں ہماری سائٹ پر آئیں اور ایک کلک سے کتاب

ڈاؤنلوڈ کریں

اپنے دوست احباب کو ویب سائٹ کا لنک دیکر متعارف کرائیں

WWW.PAKSOCIETY.COM

Online Library for Pakistan



Like us on
Facebook

fb.com/paksociety



twitter.com/paksociety1



اگر آپ بھی لیڈر کے صوفے خریدنا چاہتی ہیں تو یہ تحریر آپ کے لئے ہے

یوں تو چمڑے یا Leather کا استعمال نیا نہیں ہے۔ تاریخ میں ایسے بہت سے شواہد ملتے ہیں جب جانوروں کی کھالیں تن ڈھانپنے کے علاوہ اوڑھنے پھونے کے طور پر استعمال کی جاتی تھیں لیکن تہذیبوں کے ارتقاء کے بعد چمڑے کی کئی گھریلو اشیاء اور ذاتی استعمال کے لباس مثلاً جیکٹس، کوٹ، اور کوٹ اور ہینڈ بیگز کے علاوہ ہزاروں چیزیں اور بھی بہر حال ہم بات کریں گے لیڈر کے فرنیچر کی جو اپنی پائیداری اور کشش کے باعث خاصا مقبول ہے۔

احتیاطی تدابیر

• اگر آپ نے بلیاں پال رکھی ہیں تو انہیں خصوصاً لیڈر کے صوفوں سے دور رکھئے کیونکہ یہ نہیں جانتیں کہ آپ کا فرنیچر کس قدر تہمتی ہے یہ اپنے بچوں سے کھال ادھیڑ کر رکھ دیتی ہیں۔ آپ پالتو جانوروں کو بیٹھنے اور سونے کے کمرے میں داخل نہ ہونے دیں۔

• چھوٹے بچوں کو دیواروں اور فرنیچر پر ڈرائنگ کے جوہر دکھانے کی سرگرمی بھلی لگتی ہے ایسے چھوٹے بچوں کے ہاتھ میں جہاں پین اور پینسلز دیکھیں پیار سے لے لیں بچوں کو تلقین کریں کہ صوفوں پر نہ لکھیں بلکہ آؤ دن بھر کسی چادر سے انہیں ڈھانپ دیا کریں تاکہ ان کی آب و تاب خراب نہ ہو

• لیڈر کے صوفوں اور دیگر سامان کی صفائی کرنا مشکل نہیں بس آپ اس پر براہ راست دھوپ نہ پڑنے دیں اور سوتی کپڑے کو ہلکا سا نم کر کے پھیر دیں یہ صاف ہو جاتا ہے۔ ایسے فرنیچر مارٹ جو لیڈر کا بزنس کرتے ہیں ان کے مشورے سے مخصوص پالشز اور کریموں کی تفصیلات معلوم کر لی جائیں اور جب کبھی لیڈر کی چمک ماند پڑتی نظر آئے انہیں استعمال کر لیں یہ بالکل نئے جیسے ہو جائیں گے۔

Aniline Leather

اس چمڑے کو مختلف خوبصورت فیشن ایبل رنگوں میں رنگا جاتا ہے۔ چنانچہ اس کی دکھائی اور دیدہ زیبی میں کلام نہیں۔ یہ نرم و ملائم اور گداز چمڑا ہے۔ اس کی پائیداری کی ایک وجہ یہ بھی ہے کہ اس میں باریک باریک سوراخ ہوتے ہیں جن کی وجہ سے ان میں با آسانی ہوا کا گزر ہوتا رہتا ہے۔ یوں ماہرین اس قسم کو ماحول دوست بھی قرار دیتے ہیں۔

Antique Leather

اس لیڈر کو دو مرتبہ رنگا جاتا ہے اس عمل سے اس میں پرانا پن اجاگر کیا جاتا ہے۔ غالباً اسی وجہ سے اسے اینٹیک کی اصطلاح سے پکارا جاتا ہے۔

Nubuck Leather

مخملیں احساس کے ساتھ یہ خاصا مضبوط اور پائیدار چمڑا ہوتا ہے۔

Painted Leather

اس کی فنشنگ کی جاتی ہے۔ یہ نسبتاً کم قیمت مگر برتنے میں بہت کارآمد اور پائیدار ہوتا ہے۔

ابتداء میں یہ فرنیچر صرف دفاتر میں استعمال ہوتا تھا پھر اٹلی کے ڈیزائنرز نے اس میں میل کو گھروں کی سجاوٹ کے لئے استعمال کرنا شروع کیا۔ انہوں نے اس مقصد کے لئے ٹیکسٹریاں بنا کیں اور اسے نئے انداز سے مختلف رنگوں میں رنگ کر پیش کیا جانے لگا۔ لیڈر کی چند مختلف اقسام سے متعلق جان لیجئے۔ اس کے بعد آپ کو اپنی ضرورت کے لحاظ سے فرنیچر آرڈر کرنے میں آسانی رہے گی۔

Full Grain Leather

یہ گائے کے کھال سے تیار کیا جانے والا چمڑا ہے نہ صرف آرام دہ بلکہ ملائم بھی ہوتا ہے اور ڈیزائنرز اس کھال پر ابھرنے والے قدرتی نشانات کو صاف نہیں کرتے۔ اسے اس کی اصل رنگت کی وجہ سے انفرادیت کا شاہکار کہا جاتا ہے۔

Top Grain Leather

یہاں کریں سے مراد گائے کی کھال سے لیڈر کا لیا جاتا ہے۔ گائے کی کھال چونکہ موٹی ہوتی ہے اس لئے اسے کئی تہوں میں کاٹا اور علیحدہ کیا جاتا ہے۔ ان میں اوپر والی تہ کو ٹاپ گرین لیڈر کہتے ہیں۔ اس چمڑے کا فرنیچر انتہائی دیدہ زیب مگر خاصا قیمتی ہوتا ہے۔



مصورہ اور ہاؤس آف کالی کی کری ایٹو ہیڈ

سائرہ علی سے ملنے

شاہین ملک

تصور کریں قلو پٹھرہ اور چغنائی آرٹ اپنے عہد سے پرواز کر کے ہمارے گھروں میں آن بسیں تو کیا ہوا! نامور مصور بشیر مرزا کی تحریر تصویر کشی کا ہنر آپ کے کیشنز پر دیکھا جاسکتا ہے اور آپ کے گھر آگن میں رنگوں کی برکھا آئے تو آپ کیسے نہال نہ ہوئیں۔ کراچی اور لاہور میں ہاؤس آف کالی کے بینر تلے سائرہ علی کی تخلیقی کاوشوں کو عوام و خواص کے حلقوں میں سراہا جانے لگا ہے۔ پچھلے دنوں انہوں نے کراچی میں بھی کامیاب نمائش کی۔ تصاویر کشی کے علاوہ فرنیچر اور کیشنز کے کورز ڈیزائن کرتی ہیں۔

”لہذا آپ کا فیورٹ میڈیم دستکاری ہوا تو کیا یہ

آسان کام ہے؟“

”یہ دلچسپی اور میلان کی بات ہے، مجھے اکیرا لک کلرز اور سوئی دھاگے سے کام کرنا اچھا لگتا ہے۔“

نے کراچی کا کونہ کونہ چھان لیا۔ مجھے منفرد اور پرکشش کیشنز کہیں نہ دکھائی دیتے تو ہم دونوں نے مل جل کر کچھ کیشنز کورز بنائے جسے آرٹ گیلری کی مقامی روح رواں سمیرا راجہ نے دیکھا اور کہا ”کیوں نہ اس کی نمائش کی جائے اور تم اور بھی کچھ بناؤ، ہم اسے کاروباری بنیادوں پر بیچیں گے تو اس طرح کیونز آرٹ گیلری پر ہم نے چند کیشنز رکھے جو ہاتھوں ہاتھ بکے۔“

فائن آرٹ پڑھ کر آپ اندرونی آرائش میں دلچسپی لینے لگیں۔ آج وہ کامیاب بزنس کر رہی ہیں۔ اپنی تصاویر کو کیشنز پر بنانے کی تحریک کیونکر ہوئی وہ بتاتی ہیں ”مجھے انسانی اشکال یعنی عضویاتی مصوری اپیل کرتی ہے۔ فائن آرٹس میں بھی میرا یہی موضوع رہا۔ ہوا دراصل یہ تھا کہ میری امی کو گھر کی از سر نو تزئین کرنی تھی۔ انہوں نے مجھے بازار میں اچھے کیشنز ڈھونڈنے کی ذمہ داری سونپی۔ میں

”یہ بتائیے آپ نے اپنے برانڈ کا نام ہاؤس آف

کالی کیوں رکھا؟“


”یہ دلچسپ سوال ہے۔ مجھے خاندان کی دیگر بچیوں کے مقابلے میں سانولی ہونے کا احساس دلایا جاتا تھا اور واقعی میں گوری نہیں ہوں۔ میں نے لڑکیہ نام خود اپنے لئے تجویز کیا اور اس میں کوئی برائی نہیں کہ حقیقت کو تسلیم کیا جائے لیکن میں انگریزی میں Cyra Ali اس طرح لکھتی ہوں تو میں نے ان لفظوں کا ایک مخفف بھی اس طرح تیار کیا پھر اسے اپنے رنگ میں کالی بنا دیا اور نام کے اثرات قطعی مایوس کن نہیں رہے۔ برانڈ نے بہت ترقی کی اور لوگ اسٹور سے پرانی کرسیاں اٹھا کر لائے جن کی مرمت اور کیشن کورز تبدیل کر کے ہمارے ساتھیوں نے اسے دلکش ترین فرنیچر میں بنا دیا۔ میں اسی طرح کے چیلنج کو ترقی کا ذریعہ تصور کر کے آگے کا سفر جاری رکھنا چاہوں گی۔“

”ان کورز میں خاص بات کیا تھی، منظر کشی، تجریدیت،

رنگ یا کپڑے کا اعلیٰ ہونا؟“

”تھوڑی تھوڑی ہر چیز تھی تاہم میں ایمر ایڈری پسند کرتی ہوں اور وہ بھی ہاتھ کی جو کہ رفتہ رفتہ تاپید ہوتی جا رہی ہے۔ میں نے مجھے اور انشالیشن کے فنون میں بھی اس مخصوص ہنر کی آمیزش کی۔“





فنون لطیفہ میں مصوری کو سمجھنے والے چند خاص طبقے ہی ہوتے ہیں۔ ہم نے اسے ہانو بازار یا طارق روڈ پر لانا بھی نہیں ہے۔ ہر تصویر کے پیچھے واقعی کوئی پس منظر ہوتا ہے کوئی کہانی تو ہوتی ہی ہے۔“

”اگر کوئی آپ کو خود آپ اپنے اسٹائل سے ڈیزائن کرنے کو کہے تو آپ کیا بنائیں گی؟“

”میں قلوپٹرو ڈیزائن کروں گی۔ قدیم مصری تہذیب کا یہ کردار اس وقت سے آج تک طاقتور شخصیت اور ہوشربا حسن کا شاہکار رہا ہے۔ میرا دل چاہتا ہے کہ ہر خاتون قلوپٹروہ کی طرح حسین و جمیل نظر آئے اور اس کا گھر بھی کسی طرح محل سے کم نہ ہو۔“

”کیا پرسنل اسٹائل بھی اسی سے مشابہہ ہوگا؟“

”پرسنل اسٹائل تو بہت مختلف ہوتا ہے پہلے آپ اپنی شخصیت کو جانچتے ہیں اور غیر ارادی طور پر اپنے لئے نہ لباس خریدتے ہیں نہ استعمال کی کوئی اور ذاتی چیز کچھ تہمتیں وراثت سے چلتی آتی ہیں مثلاً ماں بیٹی کے لئے کیا چیز پسند کرتی ہے یا بیٹی ماں کو کون کپڑوں میں دیکھنا چاہتی ہے۔ مجھے تو دوسروں کا پرسنل اسٹائل مرتب کرنے کی ذمہ داری ملی ہے۔ لوگ تو مجھ سے مشورہ کرنے آتے ہیں کہ ان پر کیا بچے گا؟ یا ان کے گھر کے کس کمرے میں کیسی تصویر یا فرنیچر چسپاں ہونا چاہئے اور یہ بہت بڑا امتحان ہوتا ہے۔“

Judy Garland نے کیا خوب کہا تھا کہ ہمیشہ اپنے آپ کو درجہ اول پر دیکھو اور محسوس کرو۔ اپنی سبکی نہ کرو اور نہ باتوں سے ناظہاری رویوں اور رکن سہن اور لباس سے اس لئے کلائنٹ کو عزت دینا بہت اہمیت رکھتا ہے لہذا میں آپ لوگوں کا اسٹائل تخلیق کرتی ہوں۔“

”2015ء میں آپ کا برانڈ کیا کچھ نیا کام کرنے جا رہا ہے؟“

”یقیناً فیشن اور انفرادی تخیل کروٹ لیں گے۔ دنیا میں ایک نیا سورج طلوع ہوتے دیکھیں گے۔ انشاء اللہ ہم بھی فرشتوں میں لاہوریوں کے لئے کچھ انقلابی نوعیت کے کام کرنا چاہتے ہیں تاکہ طبقات کی تقسیم سے ہٹ کر عوام کو اپنی جمالیاتی حسن کی نئی طرز مل سکے۔ ہم بہت جلد ایک Popshop کھولنے کا ارادہ رکھتے ہیں۔ میں اپنی والدہ کے ساتھ ساتھ ساس صاحبہ کا اور زیادہ خیال رکھنے کی کوشش کروں گی کیونکہ یہ بزنس قائم و دائم رکھنے میں اب تک انہی دونوں بزرگ ہستیوں نے میرا خاص خیال رکھا ہے۔ اگر ہر خاتون وقت کی صحیح تقسیم کرنا سیکھے تو رشتوں میں کبھی ابلاغ نہ ختم ہو۔“

2015ء کے نئے ٹرینڈز:

سارہ کہتی ہیں کہ ہمارے برانڈ نے سال نو کے فرشتوں کا تھم میں مشین اور ہاتھ

”بیرون ملک آپ کی کہاں کہاں نمائشیں منعقد ہوئی اور آئندہ کا کیا پلان ہے؟“

”میں نے 2010ء میں فائن آرٹس عمل کیا تھا۔ بنیادی طور پر ایک آرٹسٹ ہوں۔ ہاؤس آف کالی میری تصاویر کے پس منظر یا اطراف پر کشیدہ کاری سے گل بونے بناتا تھا۔ 2010ء سے اب تک میں 12 نمائشوں میں اپنا کام پیش کر چکی ہوں جن میں سندھ آرٹ فیسٹیول انڈیا آرٹ فیئر اور آئیگن گیلری نیویارک میں تصاویر اور کشنرز دونوں کی نمائش ہو چکی ہے۔ میرے کشنرز ایک سیریز The Garden Party کو ہر بار پزیرائی ملی۔“

”آپ کی تصاویر دیواروں کے ساتھ ساتھ کشنرز پر کہانی بیان کرتی ہوئی نظر آتی ہیں، کیا اس طرح کی مصورانہ پیشکش عوامی مقبولیت حاصل کر سکیں گی؟“

”میرے کشنرز پر کندہ میری تصاویر داستان گوئی کے فن سے قریب تر ہیں اور



کی انیمیر اینڈری کو شامل کیا ہے۔ متفاد اور کھلتے ہوئے شوخ رنگوں کے سوتی ریشمی اور اونی میٹیل سے کی جانے والی کشیدہ کاری پسند کی جا رہی ہے۔ کشنرز کے رنگوں میں سرخ، قرمز، نارنجی، الیکٹریک بلو (پمپکلا فوادی نیلا) اور بھورا رنگ پسند کیا جا رہا ہے۔

ہم نے اس سال Figurative کشیدہ کاری کا ایک تجربہ کیا ہے۔ اب دیکھئے کہ صارفین میں یہ اختراع مقبول ہوتی ہے یا نہیں۔

نور سا اجالا بکھیرتی روشنی

گھریلو آرائش کا بنیادی تصور ہے

کیا آپ کا گھر روشن نظر آتا ہے؟ روشنی سے مراد سورج کی روشنی ہی نہیں لائٹنگ کا وہ سٹم بھی ہے جو آپ کے گھر کی تعمیر اور پھر اس کی آرائش کرتے وقت سائنسی اور جمالیاتی دونوں پہلوؤں سے قابل توجہ ہوتا ہے۔

بدرنگ یا داہوانہ نظر آئے۔ شور و مزہ میں انٹیریئر ڈیکور ٹرینڈوں، دیواروں اور فرنیچر کے ذریعے روشنی بڑھانے کی کوشش کرتے ہیں تاکہ ان کے آسٹم روشن، واضح، رنگ دار، پرکشش و جاذب نظر معلوم ہوں اور شائقین کے انتخاب میں آسانی اور سہولت ہو۔ آپ بھی اپنے گھر میں ایسی ہی چھوٹی سی کوشش کر کے اسے روشن اور درخشاں بنا سکتی ہیں۔

کچھ گھر قدرتی روشن ہوتے ہیں اور کچھ میں تعمیراتی نقص کی وجہ سے اندھیرا محسوس ہوتا ہے۔ ماہر ترین کاروں کا کہنا ہے ان گھروں کا اندھیرا بھی دور کیا جاسکتا ہے بس آپ کو روشنی کی اچھی اسکیم بنانی پڑتی ہے۔ کمروں کی دیواروں کو بیکے رنگوں میں رنگنا پڑتا ہے اسی طرح لائٹس اور لیمپس رکھتے ہوئے خاصی احتیاط کرنی پڑتی ہے تاکہ آپ نے شوروم سے جو قیمتی فرنیچر خریدا ہے وہ پیکا،

چکن

یہاں آپ جنرل لائٹنگ کا انتظام کرتی ہیں کیونکہ آپ کو کھانا پکانا ہے۔ یہ کمرہ جتنا روشن ہوگا آپ کو اسی قدر مصالحوں کا پتہ رہے گا۔ اشیاء کی درستی کا صحیح اندازہ بھی روشنی میں ہوتا ہے۔ کیتھن میں کہیں حشرات تو نہیں پیدا ہو گئے اس کا خیال بھی آپ ہی کو رکھنا ہے، ڈیکور لائٹس یہاں بھی آویزاں کی جاسکتی ہیں عام طور پر تعمیرات کے ماہرین مارکیٹنگ اور سٹیز کے نقطہ نظر سے چکن میں ڈیکور لائٹس لگواتے ہیں تاکہ یہ کمرہ خاتون خانہ کو بھائے۔ خاص طور پر آج کل ڈیزائنرز چکن میں یہ آرائشی عنصر لازماً شامل کرتے ہیں۔

اسپاٹ لائٹس

فینسی لائٹس اور فانوس کے ساتھ ساتھ اسپاٹ لائٹس بھی لگوائی جاسکتی ہیں۔ روشنی کی تقسیم میں اگر آپ گھریلو کمرے کے کسی ایک مخصوص حصے کو روشن رکھنا چاہیں یا کسی ایک گوشے کو زیادہ دلچسپ انداز سے گویا بانی لائٹ کرنا چاہیں تو اسپاٹ لائٹس موثر ذریعہ ہیں۔

کوریڈور اور میڑھیاں

یہاں براہ راست لیمپ آویزاں کیا جائے تو بہتر ہے چاہے وہ انٹری سیور ہو، میڑھیاں چڑھتے اترتے وقت مناسب حد تک روشنی درکار ہوتی ہے خصوصاً بزرگوں اور بچوں کے آنے جانے کے لئے یہ سہولت بہم پہنچانی ضروری ہے۔ کوریڈور میں وال لائٹس ہی بہتر ہوتی ہیں مگر انہیں لگواتے وقت خیال رکھنا چاہئے کہ ان کی روشنی ہر طرف مناسب حد تک پھیل رہی ہو۔ دیوار کے بالمقابل دوسری دیوار پر بھی اس کا عکس پڑنا ضروری ہے تاکہ مہمانوں کی آمد پر گھر کا کوریڈور روشن اور وسیع تر تاثر کے ساتھ واضح ہو جائے۔



واش رومز

یہاں آپ کو آئینے کے اوپر روشنی درکار ہوتی ہے تاکہ چہرہ اور بال واضح طور پر نظر آسکیں۔ یہاں اسپاٹ لائٹس نہیں لگائی جاتیں۔ یہاں روشنی درکار ہوتی ہے۔ سائے یا چھائوں کی ضرورت نہیں ہوتی۔



بیدروم

یہاں آپ آرام کرنے جاتے ہیں لہذا یہاں مدہم اور چلی روشنی بہتر رہتی ہے۔ اسپاٹ لائٹس یہاں بھی لگوائی جاسکتی ہیں۔ گویا ویسی اور سیکنڈری لائٹس اس کمرے کی اولین ضرورت ہوتی ہیں۔



فینسی لائٹس اور فانوس

بہت سے لوگ اب پسند نہیں کرتے لیکن اگر کسی ایک کمرے میں آپ کے خاندان کو ایسی ہی فینسی لائٹس پسند آ رہی ہوں تو ضرور نصب کروائیے۔ یہ تقریبات کے موقع پر روشن کی جاتی ہیں اور بہت زیادہ تابناک تاثر دیتی ہیں۔ آپ کو مرکزی اور ذیلی دونوں پہلوؤں سے روشنی کے پھیلاؤ کا خیال رکھنا ہوتا ہے۔



لوٹنگ روم

یعنی مرکزی نشست گاہ میں کچھ ویسی اور کچھ تیز روشنیاں بھلی لگتی ہیں۔ یہ خاص کمرہ ہوتا ہے یہاں اگر آپ فالس سیلنگ کے اندر انٹری سیورز نصب کرواتی ہیں تو احتیاط کیجئے یہ بہتر روشنی سے زیادہ آرائشی مقاصد پورے کرتی ہیں۔ اس مسئلے کا ایک حل مرکزی صوفے یا کاؤچ کے دائیں اور بائیں جانب نیمل لیمپس رکھ کر نکال سکتی ہیں۔ اگر نیمل لیمپس میں سفید دوہیا روشنی کے بلب نہ لگائیں تو بہتر ہے۔ یاد رکھیں کہ سفید روشنی دفاتر کے لئے موزوں ہوتی ہے جہاں آپ کو لگنے پڑھنے میں ایسی ہی روشنی مدد دیتی ہے۔



کوکنگ اور گھرداری کی رہنمائی کے لئے ڈاٹا ایڈوائزی سروس

شروع کیجئے۔ ہفتہ میں کم از کم دو مرتبہ سروسوں ناریل یا زیتون میں جو بھی دستیاب ہو وہ تیل صاف دھلے ہوئے بالوں میں لگائیں۔ کم از کم ایک سے دو گھنٹہ کے بعد معمول کے مطابق شپو اور کنڈیشننگ کریں۔ جسم میں پانی کی کمی نہ ہونے دیں۔ گاجر چھند اور تازہ ہنزیوں سے تیار کی گئی سلا ضرور شامل کر لیں۔ پوری خیندیں بہت اچھے نتائج حاصل ہوتے۔

ہم نے گھر پر پردے دھوئے تھے اس کے بعد برسات ہو گئی اور کئی روز تک وہ خشک نہ ہو سکے اب خشک تو ہو گئے ہیں لیکن ان میں سلین کی ہیک باقی رہ گئی ہے۔ زیادہ دن دھوپ بھی نہیں لگا سکتے کیونکہ



ان کا رنگ خراب ہونے کا اندیشہ ہے برائے مہربانی رہنمائی فرمادیں کہ یہ مسئلہ کیسے حل کیا جائے؟
نعیمہ ایاس... روہڑی
کچھ محنت کرنا ہوگی آپ کا مسئلہ ضرور حل ہو جائے گا۔
جب موسم سازگار ہو یعنی برسات کا امکان نہ ہو تو پردوں کو دوبارہ دھولیں۔ تیسری مرتبہ صاف پانی سے کھنگالنے کے بعد میٹھا سوڈا ملے ہوئے پانی میں بھگو دیں۔ آدھے گھنٹے کے لئے ٹانگ دیں۔ سلین کی تمام ہیک زائل ہو جائے گی۔

پکاتے وقت نہاری جل گئی تھی۔ جلی ہوئی دیکھی کو صاف کرنے کا کوئی طریقہ ہو تو بتادیں بہت کوشش کے بعد بھی صاف نہیں ہو پارہی؟



آصفہ لطیف... بوئیر
جلی ہوئی دیکھی کو چولہے پر رکھیں اور اس میں پانی بھر دیں اور پیاز کے باریک والے خشک چھلکے اتار کر شامل کر دیں اگر دیکھی کا سائز بہت بڑا ہے تو کم از کم 10-8 عدد پیاز پر سے باریک چھلکا اتار کر شامل کریں اور بالکل ہلکی آنج پر پکے دیں۔ ڈھکن ضرور ڈھانپیں اور آدھ سے ایک گھنٹہ بعد چولہا بند کر دیں۔ جب پانی نیم گرم رہ جائے تو کسی جگہ یا لگ کی مدد سے اس پانی کو سنک میں چھلکی رکھ کر اس میں انڈلی جا سیں تاکہ پیاز کے چھلکے ڈرین بند نہ کر دیں۔ خالی دیکھی کو چولہے سے اتار کر فوراً چھج کی مدد سے صاف کریں اور معمول کے مطابق کھال کر صاف کر لیں۔ بہت آسان طریقہ ہے یاد رہے چھلکا اتارنے کے بعد پیاز کو یا تو کھانے میں استعمال کر لیں اور فوری ضرورت نہ ہو تو مومنے پلاسٹک کے بیگ میں محفوظ کر لیں اس کا منہ مضبوطی سے باندھ کر فریج میں رکھ دیں پیاز کی خوشبو باہر نہ آئے پھر بھی تھوڑا سا میٹھا سوڈا فریج میں رکھ دیں اس طرح پیاز کی مہک دیگر غذاؤں میں شامل نہیں ہوگی۔



میری ناک پر بہت زیادہ بلیک ہیڈز ہیں ہر ہفتہ انہیں صاف کرتی ہوں بہت تکلیف ہوتی ہے پھر دوبارہ آجاتے ہیں کیا یہ کبھی ختم نہیں ہو سکتے۔ پلیز ہمیشہ کی طرح اچھا سا مشورہ عنایت فرمائیں؟
صائمہ خشک... ساہیوال
مایوسی کی بات نہیں ہے بعض افراد کو یہ مسئلہ طویل

میں بالکل صحیح مقدار میں اجزاء کی پیمائش کرتی ہوں لیکن پھر بھی اسکوئز پھولے نہیں اس کا حل اور وجہ دونوں بتادیں؟



بہترین اسکوئز تیار کرنے کے لئے اجزاء کی درست مقدار کے ساتھ میدے کا تازہ ہونا بھی ضروری ہے۔ ممکن ہو تو میدہ فریج میں رکھا کیجئے۔ ڈوبانے کے لئے نیم گرم دودھ استعمال کیجئے۔ خشک اجزاء کو پہلے اچھی طرح کس کریں اور اس کے بعد مٹھا مکین چھونے چھونے ٹکڑوں میں کاٹ کر شامل کریں۔ دودھ یا کریم جو بھی استعمال کریں مقدار کی پیمائش کے بعد فوراً مت شامل کریں۔ بلکہ تھوڑا تھوڑا کر کے حسب ضرورت شامل کریں۔ میدے کی کوالٹی کی وجہ سے کبھی کم کریم یا دودھ بھی کافی رہتا ہے۔ زیادہ مقدار میں شامل کر دیا جائے تو آمیزہ خراب ہو جاتا ہے اب اس میں اوپر سے خشک میدہ شامل کریں اور ٹھیک کرنے کی کوشش کریں تو اسکوئز سخت ہو جاتے ہیں۔ ڈو کی تیاری میں کم از کم ہاتھ لگائیں۔ میٹھی کڑیا کانے کی مدد سے تیار کریں۔ ڈو کو بیکنگ سے نہیں بیٹیں بلکہ ہلکے ہلکے ہاتھ سے معمولی سا پھیلا کر پلاسٹک یا تیز نافٹ سے کاٹیں۔ اگر کڑیا استعمال کر رہی ہیں تو اسے ہرگز ٹونسٹ مت کیجئے ایسا کرنے سے کنارے جڑ جاتے ہیں جو کہ ان کے پھولنے میں رکاوٹ پیدا کرتے ہیں۔ ان احتیاط پر عمل کر کے آپ بہترین اسکوئز تیار کر سکتی ہیں۔

سوئی کپڑوں پر سے چائے کا داغ صاف کرنے کا طریقہ بتادیں؟ انعم ملک... حیدرآباد

چائے کا داغ کپڑے پر لگ جائے تو فوراً مٹھنڈے یا کم از کم سادہ پانی سے دھولیں۔ اس طرح وہ پکا نہیں ہوتا لیکن ایسے داغ جو کہ خشک ہو جاتے ہوں تو کپڑے کو مٹھنڈے پانی میں بھگو دیں۔ زیادہ بہتر یہ ہے کہ اس پانی میں برف کے کیوبز بھی شامل کر دیئے جائیں۔ کچھ دیر بعد متاثرہ حصہ کونزری سے لیں۔ اگر نشان باقی ہے تو پھر اس پر احتیاط کے ساتھ نمک لیں۔ مٹھنڈے پانی سے کھنگالیں۔ آخر میں معمول کے مطابق کپڑے دھونے کے ڈز جنٹ سے دھونے کے بعد سایہ دار جگہ پر خشک کر لیں۔



میرے بال بکھر رہے ہیں ان میں چمک نہیں رہی کوئی گھر یلو ٹونک بتادیں؟ میسونہ لیاقت... رحیم یار خان
تیز ہوا سردی اور دھوپ وہ عوامل ہیں جن کی وجہ سے یہ شکایت ہو سکتی ہے لہذا ایسی صورت حال میں جتنا ممکن ہو بالوں کو سوئی دوپٹے یا اسکارف سے ڈھانپ کر رکھیں۔



اس کے علاوہ شپو اور کنڈیشنر پر توجہ دیں کہیں ایسا تو نہیں کہ ان میں سے کوئی چیز آپ کو موافق نہ ہو۔ لہذا معیاری اور ایسی مصنوعات کا انتخاب کریں جو کہ آپ کے بالوں کی ناپ سے مطابقت رکھتی ہوں۔ کتنے کو تھوڑے سے دودھ میں بھگو کر نرمی سے بالوں میں پھیریں۔ یہ عمل ہمیشہ بالوں کی ٹیس سے

مجھے تحفہ میں بہت خوبصورت مٹل کا سوٹ ملا ہے اس کے ایک جانب مٹل اور دوسری جانب جرسی جیسا کپڑا ہے، اس کو سنے بیٹھی تو اس پر سلائی مشین نہیں چل رہی، دوسرے سوئی اور ریشمی کپڑوں پر سلائی کر کے دیکھی تو بالکل صحیح سلائی ہو رہی ہے، جرسی پر چند ٹانگے درست آ رہے ہیں اور آگے سلائی نہیں ہو پارہی اب اس سوٹ کو کیسے سی سکوں گی امید ہے کہ اس سلسلہ میں آپ ضرور میری مدد کریں گی؟ صوفیہ شاداب... اسلام آباد



عموماً جرسی پر گھریلو سلائی مشین سے سلائی نہیں ہو پاتی اسی وجہ سے خواتین اس کپڑے کو خریدنا پسند نہیں کرتیں لیکن اس کا حل بالکل موجود ہے۔ ایک تو یہ کہ جہاں جہاں آپ کو سلائی کرنی ہے وہاں دو دو انچ کاغذ کی پٹیاں رکھتی جائیں اور ان پر سلائی کرتی جائیں اس طریقہ کار میں توجہ اور محنت درکار ہے۔


دوسرا حل زیادہ بہتر اور قدر آسان ہے اور وہ یہ کہ جرسی کے کپڑے کی سلائی کیلئے اچھی کپنی کی گیارہ یا نو نمبر کی سلائی مشین کی سوئی استعمال کیجئے۔ نو نمبر کی سوئی زیادہ بہتر ہے اگر دستیاب نہ ہو یا پھر کپڑا موٹا ہو تو گیارہ نمبر کی سوئی اس کا بہترین متبادل ہے جو کہ ذرا زیادہ سہولت سے بازار میں مل بھی جاتی ہے۔ امید ہے کہ اب آپ پسندیدہ سوٹ با آسانی سی کر زیب تن کر سکیں گی۔

عرصہ تک لاحق رہتا ہے۔ آپ جلد کے ڈاکٹر سے معائنہ کروائیں اور ان کی ہدایات پر عمل کریں۔ انہیں صاف کرنے کا آسان طریقہ پیش خدمت ہے۔ منہ ہاتھ دھونے کے بعد چہرے کو گرم پانی سے چند منٹ بھاپ دیں اس طرح مسامات میں موجود گرد و غبار بھی باہر آ جائے گا اور ان میں موجود بھی ہوئی چکنائی بھی نرم ہو جائے گی اب چہرے کو صاف اور نرم تولید سے صاف کر لیں اور معمول کے مطابق بلیک ہیڈ صاف کر لیں۔ جب چہرے کا درجہ حرارت کم ہو جائے تو ٹھنڈے پانی سے دھوئیں اور آخر میں ایک چائے کے چمچ کی مقدار میں انڈے کی سفیدی میں دو قطرے لیموں کا رس ملا کر متاثرہ حصہ پر لگائیں خشک ہونے پر ٹھنڈے پانی سے منہ دھوئیں۔ انڈے کی سفیدی کا ماسک پورے چہرے پر بھی لگایا جاسکتا ہے آنکھوں کے گرد لگانے سے گریز کریں۔

میرے پاس ویکیم کلینر نہیں ہے لاؤنج کا کارپٹ بہت جلدی خراب ہو جاتا ہے بار بار تبدیل کرنا بھی ممکن نہیں۔ خاص کر بچے باہر سے آتے ہیں تو ان کے جوتوں کے ساتھ بہت گرد آتی ہے۔ بار بار صاف کرتی ہوں لیکن جب بھی مہمان آتے ہیں وہاں گرد موجود ہوتی ہے اس پر

مجھے بہت غصہ آتا ہے اور بھی کام کرنے ہوتے ہیں کوئی فوری اور آسان حل بتادیں؟ عجیرہ یوسف... لاہور

اکثر خواتین اس مسئلہ کا شکار نظر آتی ہیں۔ اس کا حل یہ ہے کہ لاؤنج یا جن مقامات پر آمدورفت زیادہ ہے وہاں کارپٹ صاف کرنے کے بعد سوئی چادر بچھا دیا کیجئے۔



مہمانوں کی آمد پر ڈور تیل سننے کے بعد ہی آپ آسانی سے چادر کو لپیٹ کر ہٹادیں۔ صاف سترے کارپٹ کے ساتھ مہمانوں کا خیر مقدم کریں۔ جوت کے بنے ہوئے ڈور میٹ دلہیز پر بچھائیں اور بچوں کو زری سے سکھائیں کہ جوتے ان پر صاف کرتے ہوئے گھر میں داخل ہوں۔ کچھ ہی عرصہ کی بات ہے بڑے ہو جائیں گے تو سب سیکھ لیں گے۔ بچوں کے گھر میں اکثر اس قسم کے مسائل ہوتے ہیں۔ انہیں خوش اسلوبی سے حل کر لیا جائے تو بہت اچھی بات ہے۔ آپ کے لئے ایک خصوصی مشورہ ہے کہ غصہ کو برداشت کر لیا جائے تو صحت اور ماحول دونوں اچھے رہتے ہیں بصورت دیگر صورتحال اس کے برعکس ہو جاتی ہے۔ آپ کی گھرداری کے مسائل کے حل کے لئے ہم بہت توجہ سے مشورہ کرتی رہیں اور خوش رہیں۔

Tip of the month Contest کے نتائج

ونرز ٹپ

اس کوٹھیسٹ میں پہلی پوزیشن مسز صبیحہ الرحمن (خانہوال) نے حاصل کی

چوتھوں کے خاتمے کے لئے ان کے راستے میں پس ہوئی ہلدی چمڑک دی جائے

تو چند سیکنڈ میں یہ غائب ہو جاتی ہیں

اس ماہ کے کوٹھیسٹ میں ماریہ ایوب۔ ملتان اور آمنہ انصاری۔ فیصل آباد نر اپ قرار پائیں۔

آپ بھی اپنی آزمودہ ٹپ پی اوکس 3660 کراچی پر ارسال کیجئے۔ منتخب ٹپ آپ کے نام کے ساتھ

شائع کی جائے گی اور آپ جیت سکیں گی ایک خوبصورت تحفہ



Helpline : 0800-32532

Mailing Address : P.O. Box 3660, Karachi, Pakistan

Email Address : dalda.advisory@daldafoods.com

Website : www.daldafoods.com



مٹل کی جائے نمازیں سبھی پسند کرتے ہیں لیکن یہ دیر پا نہیں ہوتی چند ایک مرتبہ کی دھلائی کے بعد ان کے کناروں میں خم پڑ جاتے ہیں اور وہاں سے ریشہ نکل کر انہیں خراب کر دیتے ہیں۔ انہیں طویل عرصہ تک اچھی حالت میں رکھنے کا کیا طریقہ ہے؟

روبینہ حق... راولپنڈی

برقی جائے نماز میں استعمال سے قبل پانی میں بھگو

کر شلنگ کئے ہوئے سوئی کپڑے کا استر لگایا جاتا ہے اور کناروں کی سلائی پر کپڑے کی پٹی سلائی مشین کی مدد سے لگائیں اور استر کی جانب فولڈ کر کے سلائی کر دیں۔ بعض خواتین اتنی مہارت سے استر لگاتی ہیں کہ ایک ہی سلائی میں دونوں کام ہو جاتے ہیں۔ علیحدہ پٹی لگانے کی ضرورت ہی نہیں ہوتی۔ بہر حال دیا گیا طریقہ بے حد آسان ہے آپ کی جائے نمازیں طویل عرصہ تک خوبصورت اور درست حالت میں رہیں گی۔

باغبانی، صبر اور مشکل آزما کام تو ہے مگر...

آج مسئلے سلجھائیں باغبانی کے

ترمس ارشد رضا

روشنی کا ٹھیک طرح سے نہ پہنچنا واقعی ایک مسئلہ ہے۔ اس پودے کی مٹی بدل کے دیکھا جائے اور اچھی کھاد ڈالی جائے اور کھلائے ہوئے پودوں کو ایسی جگہ رکھا جائے جہاں کم روشنی ہو اور اس کے علاوہ اکثر پانی دیا جائے تو یہ پودا ایک بار پھر زندہ ہو سکتا ہے۔



”مسئلہ: انار کے درخت پر کتنی دیر بعد پھل آنے

لگتا ہے؟“

”حل: اگر آپ کے پاس انار کے تین درخت ہوں اور ان میں سے کسی پر پھل نہ آئے یا کسی ایک پر پھل آجائے تو اس کا مطلب یہ ہے کہ یہ ابھی Immature Size پر ہے۔ اسی لئے وہ ابھی کسی بھی مقدار میں پھل دینے کے لئے تیار نہیں۔ اگر ایسا ہے تو یاد رکھنے کی بات یہ ہے کہ کسی بھی درخت یا پودے کو اس کی بھرپور اور مکمل خوراک ملنی چاہئے جن میں سرفہرست حسب ضرورت پانی کی خوراک ہے۔ اگر پانی کا ہی خاص خیال رکھا جائے تو اگلے برس اس پر رس بھرے اور مزید اقسام کے انار آنا شروع ہو جائیں گے۔ انار کے درخت کو وہ خوراک فائدہ دیتی ہے جس میں وافر مقدار میں آئرن پایا جاتا ہے اور یہ آئرن مائع شکل میں ملنا چاہئے جو اسے بڑھنے اور تندرست رہنے میں مدد دے گا۔“

”مسئلہ: جلابی نمک یا Epsom salt کیا

چیز ہے اور کیا یہ یہاں مل سکتی ہے؟“

”حل: یہ انسانی استعمال کے لئے بھی ہوتا ہے اس میں منرل کمپنڈ کا خزانہ ہے اسے باغبانی میں بھی استعمال کیا جاتا ہے یہ خاص طور پر درخت اور سبزیوں اگانے میں مفید ثابت ہوتا ہے epsom salt کسی بھی فارمیسی

”مسئلہ: پودوں کی خوراک کیسے تیار کی جاسکتی ہے؟“

”جواب: ایسی مٹی جو ایک بار پودے اگانے کے یا کاشت کاری کے کام آچکی ہو اس میں پہلے ہی سے نائٹروجن اور معدنی عناصر موجود ہوتے ہیں کیونکہ وہ پودا جو پہلے ہی اس مٹی میں اگ چکا ہوتا ہے اس نے پہلے ہی یہ قدرتی نمونہ حاصل کر لیا ہوگا نائٹروجن تھوڑے اور اٹھانے اور انہیں ہر ایسا سبز رکھنے میں مدد دیتا ہے جس مٹی میں میگنیشیم، کیلشیم اور آئرن پایا جاتا ہے ان پودوں کی صحت ٹھیک رہتی ہے وہ مضبوط اور بیماری سے دور رہتے ہیں۔ مگر میں بھی پودوں کی خوراک تیار کی جاسکتی ہے اس کے لئے آدھی ہالٹی چھلے ہوئے پتے، گھاس (بغیر بیج کے) استعمال شدہ چائے کی پتی، کچلے ہوئے انڈوں کے چھلکے ڈال کر اس ہالٹی کو پانی سے بھر لیں۔ اس مخلول کو چھان کر الگ کر لیں اب ایک حصہ یہ لیکو بیڈ اور نو حصہ پانی ملا کر پودے کی خوراک بنائیں اور روزانہ سات سے دس دلوں تک اپنے پودوں کو یہ خوراک دیتی رہیں یہ سبزیوں جڑی بوٹیوں پھولوں اور درختوں پر استعمال کی جاسکتی ہے پودے کی یہ خوراک تیار ہونے کے بعد ناقابل برداشت بدبو پھیلاتی ہے اس لئے اسے گھر سے دور رکھنا ضروری ہے البتہ جب آپ اسے پودوں میں استعمال کریں تو ایک گھنٹے کے بعد یہ بدبو ختم ہو جاتی ہے۔“

”مسئلہ: Dracaena کے پودے کو کیسے

پروان چڑھایا جائے کیونکہ یہ بہت قیمتی ہوتا ہے؟“

”حل: زیادہ پانی دے دینا یا خراب قسم کی مٹی یا پودوں کی کوئی بیماری یا قدرتی



کی دکان سے بآسانی مل جاتا ہے۔

”مسئلہ: ہمارے پاس ملتان میں ایک بہت بڑا باغ ہے وہاں ہاتھوں سے گدائی کرتے ہوئے مٹی بہت سخت ہو جاتی ہے کیا پاکستان میں مقامی طور پر بننے والی ٹریکٹر یا Tilling مشین دستیاب ہے جو ایک گھر کے باغ میں فارمنگ کے لئے استعمال کی جاسکے اگر ہاں تو کیا ملتان کی سخت مٹی میں یہ کام کر سکتی ہے؟“

”حل: ایسی مشینیں کافی زیادہ مقدار میں چین سے منگوائی جاتی ہیں جو زمین کو پتھروں سے صاف رکھنے میں مدد دیتی ہیں اور یہ پاکستان میں ہر جگہ آسانی سے مل جاتی ہے اگر آپ اس کا پراپر استعمال کریں گی اور اس کی دیکھ بھال کریں گی تو یہ کافی لمبے عرصے تک قابل استعمال ہو سکتی ہے۔“



ترقی کے زینے کیسے کریں عبور؟

10 ٹاپ ٹپس لے جائیں گے ٹاپ پر

ترقی کی خواہش تو یقیناً ہر کسی کو ہی ہوتی ہے مگر کیا محض خواہش ہی کافی ہو سکتی ہے؟ ہر ورکنگ وومن کو لازمی طور پر ان عوامل سے آگاہ ہونا چاہئے جو اس کے لئے ترقی کی راہیں کھول سکتے ہیں اور ان پر عمل پیرا ہونے کیلئے اپنے کام کے ساتھ لگن اور ایمانداری اور انداز نگاہ کے علاوہ کچھ ضروری نہیں۔ کیریئر ایکسپریٹ ڈین شواہل نے اپنی آنے والی کتاب **Promote Yourself: The New Rules For Career Success** جو جلد ہی شائع ہونے والی ہے میں ایسی 12 ٹاپ ٹپس بیان کی ہیں جن کو استعمال کر کے آپ اپنے دفتر کی ہر بلعزیرہ شخصیت اور اپنے ہاس کی نظروں میں قابل قدر و اہم قرار پاسکتی ہیں۔ ان ٹپس کی روشنی میں اپنے آفس چاب اور اپنی کارکردگی کا جائزہ لیں اور کچھ عرصہ تک ان ٹپس پر عمل کرنے کے بعد دوبارہ اپنے دفتر میں اپنی پوزیشن پر نظر ڈالیں ہمیں یقین ہے اس میں قابل قدر تبدیلی آچکی ہوگی۔

Tip 8: اپنی آئیڈیل پوزیشن والے افراد سے ملیں

ایسے افراد سے ملاقات جو اس مقام پر ہیں جہاں پہنچنا آپ کی خواہش ہے آپ کو آپ کی منزل سے مزید قریب کر دیتا ہے۔ ایسی ملاقاتیں آپ کو آپ کی خامیاں اور ان افراد کی کامیابیوں کی وجوہات اور خوبیوں سے آگاہ کر دیتی ہیں۔ اب آپ کو خود پر کام کرنا ہے اور اپنی خامیوں پر قابو پاتے ہوئے ان خوبیوں کو ابھارنا ہے جو آپ کو کامیابی کے راستے پر لے جائیں۔ یہ ملاقاتیں آپ کے ذہنی ارتقاء میں انتہائی اہم کردار ادا کر سکتی ہیں مگر اس کے لئے آپ کو اپنی شخصیت کو بالائے طاق رکھتے ہوئے ایک مکمل منصفانہ انداز میں اپنی سرجری اپنے ہی ہاتھوں کرنا ہوگی۔

Tip 9: مشکلات سے مت گھبرائیں

اگر آپ کو کمپنی میں اپنی موجودہ پوزیشن مناسب نہیں لگ رہی یا آپ اپنی جاب کے ساتھ انصاف نہیں کر پا رہی ہیں تو فیصلہ کرنے میں جلدی مت کریں بجائے اس کے کہ آپ استعفیٰ دے کر ترقی ملازمت تلاش کرنے نکل کھڑی ہوں آپ کیلئے زیادہ بہتر ہے کہ آپ اسی کمپنی کے کسی دوسرے شعبہ میں ٹرانسفر کی کوشش کریں ایسا ہونا آپ کیلئے فائدہ مند ہوگا کہ آپ ایک ہی ادارے کے مختلف شعبوں میں کام کا تجربہ حاصل کر سکیں۔ یہ آپ کے کیریئر کو ایک ملٹی ڈائیمنشنل چہرہ دے سکے گا جو آپ کے مستقبل کیلئے بہترین ہوگا۔

Tip 10: دوسروں کی غلطیوں کی زد میں آنے سے بچیں

اپنا کام بہترین انداز میں انجام دینا ہی آپ کا واحد ہدف ہونا چاہئے کیونکہ مینجمنٹ آپ کو اسی کی ادائیگی کرتی ہے کوشش کریں کہ آپ کا کام دوسروں کی غلطیوں سے متاثر نہ ہو۔ اس کا مطلب یہ نہیں کہ آپ اپنی غلطیاں بھی دوسروں کے سر ڈال دیں۔ آپ کو اپنی غلطیاں تسلیم کرتے ہوئے ان سے سبق سیکھنے کی ضرورت ہے یاد رکھیں سیکھنا وہی ہے جو سیکھنا چاہتا ہے۔

Tip 5: کام کے بورنگ حصہ کو پر لطف بنائیں

ہر کسی کی ملازمت کا کوئی نہ کوئی حصہ اس کی پسند سے بالکل متضاد ہوتا ہے کام کے اس شعبہ کو بیزار کن طریقے سے انجام دینا آپ کے بہت سے اچھے انداز میں کیے گئے کام کا اثر بھی زائل کر دیتا ہے۔ اس معاملہ کو نظر انداز کر دینا کسی طور بھی درست نہیں۔ اس کا واحد حل اس بورنگ کام کو پر لطف بنا کر کرنا ہے جیسا کہ اخراجات کی شیٹ تیار کرنا ہر کسی کو ایک عذاب لگتا ہے لیکن اگر آپ اپنے بچن کی خریداری کی فہرست شوق سے بنا سکتی ہیں تو یہ کیوں نہیں؟ آپ یہ شیٹ بناتے وقت اگر خود کو کمپنی کی مالک تصور کریں جس کی جیب سے یہ ادا ہوگی ہوتی ہے تو یقیناً آپ اس میں لطف ہی نہیں بلکہ احساس ذمہ داری بھی محسوس کریں گی۔

Tip 6: کام کی وقت پر تکمیل یقینی بنائیں

کسی بھی کام کی اہمیت اس کے مکمل ہونے کے وقت کے ساتھ وابستہ ہوتی ہے۔ بہترین سے بہترین انداز میں بھی کیا ہوا کام اگر وقت گزرنے کے بعد ہوا ہے تو بیکار ہے لہذا آپ کو اپنا شیڈول اسی انداز میں بنانا ہے کہ آپ جس کام کی تکمیل کے لئے جو وقت مقرر کریں وہ کام اس دوران میں مکمل ہو جائے۔ اس مقصد کیلئے آپ کے ٹیبل کیلینڈر پر تمام ٹاسک درج ہونے چاہئیں اور اس کے ساتھ ہر کام کی ڈیڈ لائن سے تین روز قبل کا Reminder بھی آپ ایڈوائس میں سیٹ کر دیں تاکہ آپ کو بروقت یاد دہانی ہو سکے۔ یاد رکھیں بعد از مرگ دادیلا والی کوئی تدبیر آپ کے کام نہیں آسکتی یہ صرف پریشانیوں میں اضافہ ہی کر سکتی ہے۔

Tip 7: تنخواہ میں اضافہ کا مطالبہ اپنی کارکردگی کو

کرنے دیں

کبھی اپنی ترقی یا تنخواہ میں اضافہ کا مطالبہ کسی جاری پراجیکٹ کے دوران نہ کریں بالخصوص جب آپ کا ہاس آپ کو کسی خاص مینٹگ پر بھیج رہا ہو یا کوئی نیا پراجیکٹ سونپ رہا ہو۔ بہتر ہوگا کہ آپ اس مینٹگ میں با اعتماد طریقے سے شریک ہوں اور کمپنی کے لئے کامیابیاں سمیٹ لائیں۔ آپ کیلئے ترقی اور تنخواہ میں اضافہ کا مطالبہ اگر آپ اپنی کارکردگی کے ذریعے ہونے دیں گے تو یہ آپ کیلئے ہر صورت میں بہترین اور درپا ہوگا۔

Tip 1: اپنے ذمہ داریاں بہترین طریقے سے انجام دیں۔

آپ کے ذہن میں اپنی کمپنی کی بہتری کے لئے لاکھوں اچھے آئیڈیاز ہو سکتے ہیں لیکن یہ وقت ان آئیڈیاز پر غور کرنے کا نہیں بلکہ ادارے کی جانب سے آپ کی جاب ڈسکرپشن کے مطابق سوچی گئی ذمہ داریوں کو بہترین طریقے سے سر انجام دینے کا ہے۔ یاد رکھیں آپ کی بات میں اسی وقت وزن پیدا ہو گا جب آپ اپنے کام کی ضرورت بن جائیں گے۔

Tip 2: اپنے ہاس کا کام آسان کریں

آپ اپنے ہاس سے کام کے دوران بہت کچھ سیکھتی ہیں اور یہ آپ کے تجربہ میں بھی اضافہ کرتا ہے اس لئے آپ کو اپنے ہاس کے کام میں آسانی پیدا کرنی چاہئے ایسے کسی پراجیکٹ جس نے آپ کے ہاس کو پریشان کر رکھا ہے اس میں آپ کی از خود مدد ہاس کی نظر میں آپ کی قدر و قیمت میں اضافہ کرتی ہے اور آپ کی ترقی کے راستے بھی ہموار کرتی ہے۔ ایسے کسی معاملے میں مدد کیلئے آپ کو رضا کارانہ کردار ادا کرنا ہوگا۔

Tip 3: اپنی قابلیت اور مہارت میں اضافہ کریں

اگر آپ کسی مخصوص نوعیت کی جاب کر رہی ہیں یا کسی خاص شعبے جیسا کہ انٹرنیٹ سیکورٹی یا مائیکروسافٹ ایکسل پر کام کی خواہش مند ہیں تو آپ کو اس میں مہارت حاصل کرنا ہوگی۔ اس حوالے سے ایک یا دو کورس آپ کیلئے خاصے معاون ثابت ہو سکتے ہیں ان کورسز پر کی جانے والی وقت اور پیسہ کی سرمایہ کاری آپ کے لئے نقصان دہ نہیں بلکہ آپ کی ترقی کیلئے نہایت معاون ثابت ہوگی۔

Tip 4: لوگوں کی صلاحیتوں کی قدر کریں اور

انہیں سراہیں

اگر آپ اپنے ساتھ کام کرنے والے لوگوں سے اچھے تعلقات رکھنے میں ناکام ہیں تو آپ ایک بہترین منتظم ہونے کے باوجود ناکامی کا شکار ہو سکتی ہیں۔ آپ کو لوگوں کی صلاحیتوں کی قدر کرنا چاہئے اور انہیں مناسب مواقع پر سراہتے بھی رہنا چاہئے۔ آپ کا اپنے ساتھ کام کرنے والوں کے ساتھ دوستانہ رویہ آپ کو بہت سے مسائل سے محفوظ اور تعاون فراہم کرنے کا سبب بن سکتا ہے۔ آپ کو لوگوں کے ساتھ مثبت رابطے رکھنے چاہئیں اور کمپنی کے پروگرامز میں شرکت کرنی چاہئے۔ یہ دوستانہ روابط آپ کی ترقی میں کلیدی کردار ادا کرتے ہیں کیونکہ جب ہر کوئی آپ کی خوش اخلاقی کا گرویدہ ہوگا تو آپ کی ترقی کی مخالفت کون کرے گا۔



”میں کردار کو پہلے اپنے ویژن میں دیکھتی ہوں“ ادا کارہ منشا پاشا

شاہین رشید

آپ ”زندگی گزار ہے“ میرے اپنے دراز اور میری صبح کا ستارہ“ کی مرکزی اداکارہ ہیں۔ میڈیا سائنس میں بیچلر کرنے اور ”زیسٹ“ یونیورسٹی سے اسکالرشپ لے کر امریکہ میں تعلیم حاصل کرنے والی فنکارہ منشا پاشا اداکاری کی فیلڈ میں اپنے آپ کو منوانے کی لگن میں مصروف ہیں اور کیریئر کے آغاز ہی میں کافی اچھے کردار کر کے اپنے آپ کو شو بیز کی فیلڈ میں معروف کر لیا ہے۔

منشا پاشا 19 اکتوبر 1987ء میں حیدرآباد میں پیدا ہوئیں ان کی تین بڑی بہنیں ہیں ان میں ایک بہن وکالت کے شعبے سے وابستہ ہیں ایک ڈاکٹر ہیں اور ایک ٹینکر ہیں جبکہ منشا نے اپنے لئے اس فیلڈ کو پسند کیا۔ میڈیا سائنس میں گریجویشن کرنے کے بعد کچھ عرصہ موہل پروڈکشن میں کام کیا۔ کام کے دوران ہی اداکاری کی آفرز ہوئیں تو جاب چھوڑ کر اداکاری کی جانب آ گئی اور اب تک تقریباً 6 سیریلز اور 15 کے قریب کمرشلز کر چکی ہیں۔ کچھ ڈرامے اور کمرشلز کے لئے بات چیت جاری ہے۔ منشا پاشا کا پہلا ڈرامہ سیریل ”زندگی گزار ہے“ تھا اس کے علاوہ میری صبح کا ستارہ میرے اپنے اور دراز نے بہت مقبولیت حاصل کی۔
ان سے حال احوال کے بعد ہم نے پوچھا...

”کیا ڈرامے انسان کی زندگی پر اثر انداز ہوتے ہیں یا کیا لوگ ڈراموں کو سرسری لیتے ہیں یا کچھ سیکھتے بھی ہیں؟“
”جی بالکل! ہمارے ڈرامے انسانی زندگی پر اثر انداز ہوتے ہیں کیونکہ ان کی کہانیاں اس معاشرے کی اور ہمارے ارد گرد بسنے والوں کی ہی ہوتی ہیں اور جب انسان کو ان کہانیوں میں اپنا عکس نظر آتا ہے تو سمجھے کہ وہ بہت کچھ سیکھتا بھی ہے۔ ڈرامہ تفریح کے ساتھ ساتھ اصلاح کا ذریعہ بھی ہے۔ اگر لوگ سمجھیں تو اور ڈرامے تو خاص طور پر خواتین پر ہی ہوتے ہیں ان خواتین کے لئے جو کسی بھی وجہ سے گھر سے باہر نہیں نکل سکتیں تو ان کے لئے یہی ایک تفریح کا ذریعہ ہوتا ہے۔“

”آپ کے ہر ڈرامے کا کردار پہلے ڈرامہ سے خاصا مختلف ہوتا ہے تو کردار لیتے وقت کن باتوں کو مد نظر رکھتی ہیں؟“
”میں یہ نہیں دیکھتی کہ کردار نیکو ہے یا پازینو میں یہ دیکھتی ہوں کہ کردار کتنا پاورفل ہے اداکاری کی کتنی منجائش ہے۔“

”کوئی کردار ادا کرتے ہوئے مشکل ہوئی؟“

”مجھے تو رول ہی وہ پسند آتے ہیں جو مشکل ہوں کیونکہ مشکل رول کو حقیقت کا رنگ دینا ہی ایک چیلنجنگ جاب ہوتی ہے“



آپ کی چھوٹی چھوٹی باتیں...

”صبح اٹھ کر پہلی طلب؟“

”پانی اور ناشتہ۔“

”وقت پر کھانا نہ ملے تو؟“

”چڑھی ہو جاتی ہوں۔“

”سینما میں پہلی فلم کو کسی دیکھی تھی؟“

”جرا سب پارک میں کافی چھوٹی تھی۔“

”شہرت مسئلہ بنی؟“

”کبھی نہیں لیکن اگر آپ سے سر پر چڑھائیں گے تب مسئلہ بنے گی۔“

”اپنے سر ہانے کیا رکھتی ہیں؟“

”لیپ ٹاپ فون کتاب لیپ اور چارج۔“

ہی نہیں ہے۔ ہاں ہر وقت ہنسنے والی لڑکی نہیں ہوں، تھوڑی سنجیدہ بھی ہوں۔ اکثر و بیشتر ذمہ داری سے اپنے کام پورے کرتی ہوں اور شکایت کا موقع بھی کم سے کم دیتی ہوں۔“

”گھر کو کتنا وقت دیتی ہیں؟“

”جتنا ممکن ہوتا ہے اپنا شوٹ کا شیڈول ایسے بناتی ہوں کہ رات کو بلکہ شام کو گھر پہنچ جاؤں۔ اس لئے کام بھی کم کرتی ہوں کہ مجھے گھر کی ذمہ داریوں کا احساس ہے۔ وقت کی بہت پابندی کرتی ہوں۔“

”کیا زندگی میں جو چاہا ملا؟“

”الحمد للہ! میں ہر وقت رب کا شکر ادا کرنے والی لڑکی ہوں جو چاہا اللہ نے مجھے دیا ہے۔“

توازن سے ہوتا ہے۔“

”آپ کے کام کی تعریف تو ہوتی ہی ہوگی اور تنقید؟“

”وہ بھی ہوتی ہے مگر بہت کم لیکن میرا خیال ہے کہ تنقید زیادہ ہونی چاہئے اس سے کچھ سیکھنے اور سمجھنے کا موقع ملتا ہے تعریف تو ہر کوئی کر دیتا ہے یہ کوئی نئی بات ہے۔“

”فلم انڈسٹری کے لئے کیا سوچتی ہیں؟“

”اس کی ترقی کے لئے دعا گو ہوں پہلے سے حالات بہت بہتر ہیں اگر آپ کا مطلب اس انڈسٹری میں میرے جانے کا ہے تو ابھی ایسا کچھ نہیں سوچا آخر آئی تو سوچوں گی۔“

”ازدواجی زندگی کیسی گزر رہی ہے شادی کو کتنا عرصہ گزر گیا؟“

”جی الحمد للہ بہت اچھی گزر رہی ہے ماشاء اللہ سے 2 سال ہو گئے ہیں شادی کو۔ سب کچھ سٹبل رہا ہے۔“

”شادی شدہ عورت کی بڑی ذمہ داری ہوتی ہے اپنی فیملی سے فرصت مل جاتی ہے گھر داری کی؟“

”جی ہاں! بالکل مل جاتی ہے میری پہلی ترجیح میرا گھر اور میرا شوہر ہے کام تو شوق کی خاطر کرتی ہوں کوئی مجبوری نہیں ہے۔“

”کوکنگ خود کرتی ہیں یا تیار مصالحوں سے مدد لیتی ہیں؟“

”کوکنگ خود کرتی ہوں نہ مصالحوں سے مدد لیتی ہوں نہ کوکنگ چینل سے۔ میں نے باقاعدہ سیکھا ہے۔ اچھے اور لذیذ نہ صرف دیکھی کھانے پکاتی ہوں بلکہ غیر ملکی کھانے بھی بہت اچھے پکالتی ہوں اور ہاں اپنے میاں صاحب کے بھی سارے کام خود کرتی ہوں۔“

”دن منانا کیسا لگتا ہے؟“

”کونسا دن؟ مجھے تو ہر دن منانا اچھا لگتا ہے خواہ وہ درز ڈے ہو ویلنٹائنز ڈے ہو یا کوئی تہوار ہو۔ ہر دن منانا اچھا لگتا ہے اور تجھے تمنا بھی دینے چاہئیں۔ ہمارے یہاں کے لوگوں کی سوچ بہت محدود ہے۔ ہر بات کو غلط انداز میں سوچتے ہیں اور لوگوں کو بھی غلط بات پر کساتے ہیں بہت نیکیو سوچ ہے لوگوں کی۔“

”مزا جا کیسی ہیں آپ؟ اگر آپ اپنا تعارف کرائیں تو کن الفاظ میں کرائیں گی؟“

”مجھ سے میری رائے پوچھیں تو میں کافی فرینڈلی ہوں، فضا کم آتا ہے بلکہ آتا

”حقیقت کارنگ دینے کے لئے کن چیزوں پر فوکس ہوتی ہیں؟“

”میں چاہتی ہوں کہ خواہ مخواہ چیزوں پر فوکس نہ ہو بلکہ بہت حقیقت پر مبنی ہوں۔ نیکیو میں اتنا بھی نیکیو نہ ہو جائیں کہ انسان شیطان لگنے لگے مثلاً میرے اپنے اور مج کا ستارہ میں میرا نیکیو رول تھا مگر کسی کو مجھ سے نفرت نہیں ہوئی۔ پوزیٹو اور روٹینک رول بھی ایسے ہوں کہ انسان انسان لگے فرشتہ نہ لگے کیونکہ حقیقی دنیا میں نہ کوئی شیطان ہوتا ہے اور نہ ہی فرشتہ۔“

”کبھی ایک جیسے کردار آفر ہوئے؟“

”بالکل ہوئے مگر میں اپنے کرداروں کو یاد رکھتی ہوں اور کبھی بھی کوئی کردار ایسا نہیں لیتی Repeat ہو رہا ہو۔ مجھے یاد ہے کہ جب میں نے اپنا پہلا سیریل زندگی گزارا ہے میں بہن کا رول کیا تو مجھے کے بعد دیگرے بہن کے ہی رول آفر ہونے لگے تو میں نے انکار کر دیا کہ اگر ایک کردار اچھا ہو گیا ہے تو ویسے ہی رول بار بار کر کے اس رول کی اہمیت کو کم کیوں کروں۔ کردار کو پہلے اپنے ویژن میں دیکھتی ہوں پھر کرنے کی حامی بھرتی ہوں۔“

”پیسر زندگی کے لئے بہت ضروری ہے کام سے پہلے پیسے کو بھی مد نظر رکھتی ہیں؟“

”بالکل رکھتی ہوں مگر پہلی ترجیح ڈائریکٹر اور کردار ہے اور کمرشلز کے لئے بھی دیکھتی ہوں کہ پروڈکٹ کیا ہے اور ڈائریکٹر کون ہے اور ایڈورٹائزنگ ایجنسی کونسی ہے کیونکہ سب کچھ پیر نہیں ہوتا پیسہ میری ثانوی ترجیح ہے اولین نہیں۔“

”پلاننگ کے ساتھ کام کرتی ہیں یا اللہ توکل؟“

”میرا اپنا نظریہ یہ ہے کہ اگر مستقبل پر بہت زیادہ توجہ کر دی جائے تو پھر حال خراب ہو جاتا ہے اور حال پر دھیان نہیں رہتا۔ پلان کرتی ہوں مگر دور کی کوڑی نہیں دیکھتی۔“

”ہمارے ڈراموں میں گلیسر، فیشن بڑے بڑے محل نما گھر، ہر وقت میک اپ میں لدی لڑکیاں کچھ زیادہ ہی نہیں ہو گئیں؟“

”نہیں ایسا نہ کہیں ہمارے ڈراموں میں ہر طبقے کی کہانی پیش کی جاتی ہے بڑے بڑے محلوں کی بھی اور چھوٹے چھوٹے گھروں کی بھی۔ آپ کو زندگی گزار ہے اور صبح کا ستارہ تو یاد ہی ہوتے۔ کہاں تھا گلیسر ایک غریب گھرا اور ایک پر گھرانہ۔ سب ملا جلا تھا۔ دراز دیکھ لیں یہ بھی امیر غریب کی اسٹوری ہے تو میں سمجھتی ہوں کہ ہمارے ڈراموں میں ہر رنگ ہوتا ہے اور بڑے

غزل اس نے چھپڑی

نعیم ابرار

ہر تعلق کو اب بھایا جائے
 زخم کو کس طرح رلایا جائے
 شکر ہے ایک سال اور گیا
 اب نئے سال کو منایا جائے
 دردِ غم اپنا تو مقدر ہے
 آئیے صبر آزمایا جائے
 سال تو تجھ کو ہم مبارک ہوں
 تیری جانب سے یک لایا جائے

نجمہ خان

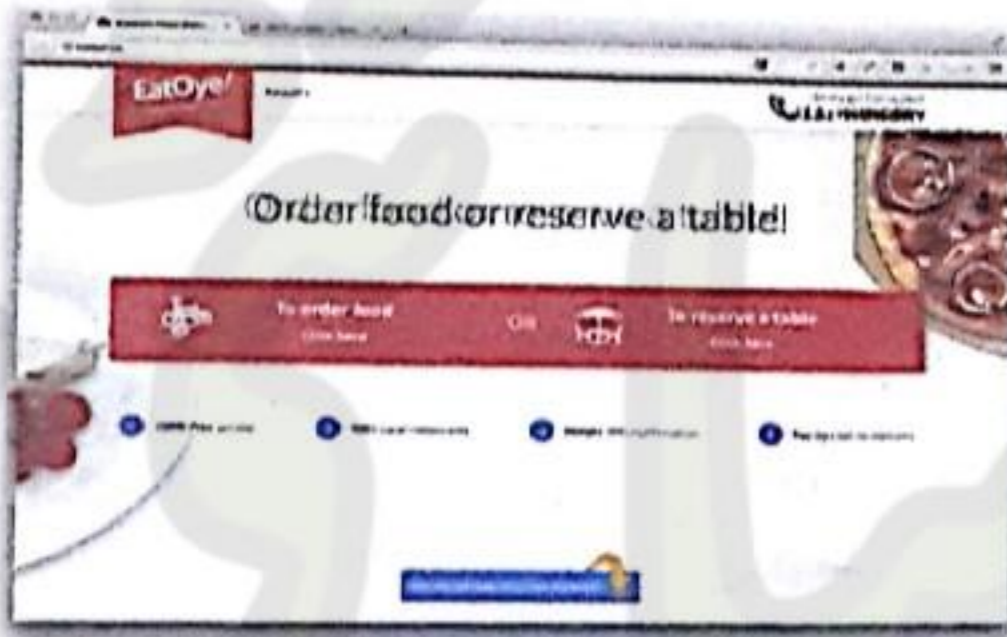
مرا دل میرے اندر رقص میں ہے
 تو باہر سارا منظر رقص میں ہے
 ابھی تو پاؤں ہی رکھا ہے اس میں
 ابھی سے کیوں سمندر رقص میں ہے
 نزولِ شعر کا نشہ تو دیکھو
 کہ شاعر شعر دیکھ کر رقص میں ہے
 تصور نے تراشا جب سے اس کو
 جہی سے دل کا آذر رقص میں ہے
 ہے میروغالب و حافظ کا شیدا
 جو شاعر میرے اندر رقص میں ہے
 نشاطِ زندگی ہے دید اس کی
 سو دل بھی اس سے مل کر رقص میں ہے
 کرنِ تعبیر کی آئی نظر کیا
 مرے خوابوں کا پیکر رقص میں ہے
 میں اپنے آپ میں یوں گم ہوں نجمہ
 کوئی جیسے قلندر رقص میں ہے

جاذب قریشی

نیا سفر ہے نئی خواہشوں کا موسم ہے
 پچھی ہے دھوپ مگر بارشوں کا موسم ہے
 سماعت آئی ہے شہنائیوں کا باغ لئے
 دعائیں اتری ہیں ہاتھوں میں دوچراغ لئے
 خدا کرے کہ مہکتے رہیں یہ تازہ گلاب
 یہ چہرے لکھتے ہیں یہ رنگ وکس
 خدا کرے کہ نہ ٹوٹے محبتوں کا رقص
 خدا کرے کہ کوئی درمیاں نہ آنے پائے
 یقیں کے گھر میں کوئی بدگماں نہ آنے پائے
 کبھی نہ توڑ سکے کوئی تیلیوں کا حصار
 کہ جگنوؤں کا اجالا رہے ستارہ وار
 سب صداؤں سے آئے مہک بہاراں کی
 کہ گفتگو میں رہیں نرمیاں دل و جاں کی

نئے پرانے ریسٹوران... کھانوں کے پر لطف ذائقے

2014ء کا سورج ڈھل رہا ہے۔ ہم یادوں کی شمع جلائے کچھ اچھے اچھے ذائقے دار کھانے پیش کرنے والے ریسٹورانوں کا ذکر کرنے بیٹھے ہیں۔ ہمارے کئی ریسٹوران جدید مغربی آرائش اور کھانوں کو پورے لوازمات کے ساتھ پیش کرتے رہے اور کچھ نومبر اور دسمبر 2014ء میں شہرت کے بام عروج کو پہنچے یعنی آپ نے ان ذائقوں کو نقل مار کس دیئے۔ پاکستان میں کھانوں کا کلچرل بدل رہا ہے مگر اب بھی ہمیں 1960ء کی دہائی کا فرنیچر اور سادگی سے کھانوں کی پیشکش کا اندازہ بھار ہا ہے۔ ذیل میں پڑھئے چند ریسٹورانوں کا حوالہ



EatOye

زبان و بیان پر نہ جائیے یہ بات ہے ذائقے دار آفرز کی جیسے کھانوں کی ڈیلیوری اور ریسٹورنس میں ریزرویشنز کے لئے نام لیتے ہی طلب کر سکتے ہیں وہ بھی اس طرح کہ اپنے لیب ٹاپ، اسارٹ فون یا لینڈ لائن نمبر سے کال کیجئے دن بھر اور آدھی شب کے بعد بھی جب چاہیں اور کھانوں کے جس من پسند مرکز سے چاہیں ڈسکاؤنٹ آفر سے فائدہ اٹھائیں اور گھر بیٹھے Treat دے دیں یا وصول کر لیں ہے ناں سہولت نہ تیاری کی جھنجھٹ نہ انتظار کی زحمت صرف 40 سے 50 منٹ تک رائڈر آپ کی دہلیز پر آن کھڑا ہوگا۔ ریزرویشنز کے لئے بھی یہ ریسٹورنٹ اس ویب سائٹ کے متوالوں کے لئے کشش رکھتا ہے۔ Eat Oye کا نام رکھنے والے سے پوچھے گئے ایک سوال پر انتظامیہ کا کہنا ہے کہ لفظ اونے محض کسٹمر کی توجہ مبذول کرانے کے لئے رکھا گیا ہے ورنہ ہر کسٹمر ہمارے لئے بے حد محترم ہے۔ دوسرے زبان کا تو کلچر ہی اب بدل گیا ہے۔ نام منفرد رکھنا تھا جو زبان زد عام ہوتا اس طرح یہ Eat Oye ہو گیا۔



The Grill King... دیسی چٹخاروں کا مرکز

لاہور کے دیسی چٹخاروں کا ذوق رکھنے والوں کے لئے اس نئے آن لائن ریسٹوران کی خدمات کا آغاز ہو چکا ہے۔ گوکہ آن لائن آپ کو روایتی کھانوں کی خوشبوؤں نے مسحور نہیں کرنا مگر تصاویر تو موجود ہیں۔ کھانوں کی یہ دلکش تصاویر سے یہ فیصلہ کرنا آسان ہو جائے گا کہ اس چھٹی کی دن دسترخوان کی زینت کیسا کھانا بنے گا۔ چکن ملائی بوٹی، بلوچی جی یا کبابوں کی درائٹی کے ساتھ پیئر کے نان یا پیئر کے پراٹھے آرڈر کئے جاسکتے ہیں گھر بیٹھے۔



The Rumour Mill... ایک فوڈ بوتیک

گھر سے باہر کھانے کا شوق پورا کرنے والوں کے لئے خوشخبری یہ رہی کہ لاہور کے Mall 28 میں ایک شاندار لاؤنج کی آرائش پر مشتمل ریسٹوران کھلا۔ جس طرح سنتے آئے ہیں کہ پہلے تو کھانا لگا ہوں کو بھانا چاہئے اسی طرح ریسٹورانوں میں کھانے والے شائقین کی اولین توجہ اس جگہ کی اندرونی آرائش پر مرکوز رہتی ہے۔ Rumour Mill میں برقی روشنیوں کا بہت اچھا انتخاب ہے۔ دیواری آرائش میں جامنی سرسئی میٹالے رنگ کا استعمال جاذب نظر ہے اور نشستوں میں سادہ کلزی کوٹلیجے اور سیاہی مائل بھورے رنگ سے رنگنا غضب ڈھاتا ہے اور صاحب کھانوں کی طرف آئیے تو انسیمیلا چکن کی روح رواں ماہ نور زیدی کے تیار کردہ Macaroons, Crepes, Latteria Mozzarella اور مختلف Mocktails آپ کا دل جیت لیں گے۔ تو صاحب وہ دن دور نہیں جب لاہوری ذائقے فوڈ اسٹریٹ کے علاوہ بھی آپ کے لئے تواضع کا سامان ہوں گے۔




ڈیلیوری چا چا

فوڈ پانڈا ایٹ اوئے کے بعد ایک براڈ ڈیلیوری چا چا بھی کھانوں کے آن لائن بزنس میں وارد ہو گئے ہیں۔ اس چا چا کا مونو گرام تو دلچسپ ہے ہی آفرز بھی کچھ کم پرکشش نہیں۔ یہ بھی آپ کو مختلف موقعوں پر کھانوں کے مراکز سے ڈسکاؤنٹ لے کر آرڈرز کی پیشکش کرتا ہے۔ ایسا لگتا ہے آن لائن بزنس میں کھانوں کے تاجران عوام کو گھروں میں رہ کر محفوظ ڈیلیوریز پیش کرنے کے لئے اور گروپس بھی منظر عام پر آئیں گے۔

Food Panda... آن لائن فوڈ ویب سائٹ




2014ء میں کھانوں کی اس ویب سائٹ نے نوجوانوں میں دھوم مچادی۔ گھر بیٹھے بیٹھے بڑے سے بڑے اور اچھے سے اچھے فوڈ برانڈ سے براہ راست کھانے آرڈر کرنے کے بجائے اس ویب سائٹ پر جا کے کھانا آرڈر کرنے کی یہ سہولت ہم سب کو بھائی اور کیوں نہ Food Panda آپ کو آپ کی پسندیدہ فوڈ چین سے ڈسکاؤنٹ آفر بھی لے کر دیتا ہے۔ نہ تیار ہونے کی زحمت نہ ٹرانسپورٹ اور پارکنگ کے مسئلے سے نبھنا کرنا ہے تو صرف آن لائن ایکسپریس آپ کو کس ریسٹورنٹ سے کیا چیز درکار ہے؟ اور چند ہی ساعتوں میں آپ کے دیئے ہوئے سیل فون نمبر پر کال آ جائے گی اور تو اور ڈیلیوری چارجز بھی انتہائی معقول ہوں تو کس کا جی نہ چاہے گا من پسند پزیر یا بیانیہ یا برگر ڈیل آرڈر نہ کرنے کو۔



نیاسال ہے نئی سمتوں کا سفر کیا جائے

درعشاق قاروقی

2014ء میں قارئین نے ہمارے ان صفحات میں گہری دلچسپی لی ہمیں مشورے بھی دیئے اور فرمائشیں بھی کی گئیں مثلاً جن ملکوں کی سیاحت کو وہ جانے والے تھے اس کی خاص خاص جگہوں کے لئے معلومات بھی یکجا کیں چنانچہ جنرل افغانی حدود دارلحی سے لے کر مشہور مقامات سیر و تفریح کے علاوہ خریداری اور ریسٹورانوں کے مخصوص کھانوں کا تعارفی فیچر تو اتارے شائع ہوتا رہا۔ آج ہم گذشتہ سال کے چیدہ چیدہ ملکوں کے حوالے کے ساتھ 2015ء کے لئے چند نئے ملکوں کی ترجیحات سے متعلق کچھ مواد شائع کر رہے ہیں مطالعہ کیجئے اور اپنی رائے سے آگاہ کیجئے۔



پارکوں میں قدرتی موسم کا لطف لینا چاہیں تو Fitzroy Garden جائیے یہاں سنو بر اور شاہ بلاؤ کے بیڑوں کے علاوہ سیب اور آڑو کی مہ کاریں آپ کے قدم روک لیں گی اور ہریالی ایسی کہ جوتوں سے تھک کر چلنا تھنڈا کر دے اور ہاتھوں کو جوتے ایک جانب رکھ کے گھاس پر چھل قدمی کرتے دیکھا۔ اس سال اگر ستمبر سے مارچ تک جانے کا ارادہ ہے تو گرم کپڑے ضرور امرالے جائیے گا۔

سڈنی اور میلبو رن... آسٹریلیا کے دو دلکش شہر
یہ دونوں ہی بین الاقوامی شہر ہیں۔ اگر آپ صرف سڈنی جائیں تو میلبو رن نہ دیکھنے کا احساس ستائے گا۔ 2014ء میں یہ دونوں سیاحتی و علمی مراکز دنیا بھر کے شائقین اور سیاحوں کی توجہ کا مرکز بنے رہے۔ پاکستان اور دیگر ترقی پذیر ایشیائی ملکوں کے طلباء کثیر تعداد میں یہاں آباد ہیں۔ یہاں کئی کاروباری شخصیات آئی کوزہ ہونے کا اعزاز حاصل کر چکی ہیں۔ دونوں شہر کا سو پو لینٹن ہیں اور آئرش پمپن اور جرمنی کی ثقافتوں کا مجموعہ کہے جاسکتے ہیں۔

ڈنمارک اور کوپن ہیگن

یہ دونوں جگہیں یعنی ڈنمارک کا شہر کوپن ہیگن سیر سپانے کے لئے بہترین جگہ ہے۔ سیکنڈ سے لیو یا کا اہم ملک ہے۔ فرانس اور یونانی تہذیب کی مانند تاریخی و ثقافتی اہمیت رکھتا ہے۔ کوپن ہیگن کے ایئر پورٹ کونٹینر کا شاندار نمونہ کہا جاسکتا ہے۔ اگر آپ شہر سے دور کسی ہوٹل میں قیام کا ارادہ رکھتے ہیں تو Bella Sky City سے بہتر کوئی فائیو اسٹار ہوٹل نہیں باقی اندرون شہر اور اس سے بیس میل کے فاصلے پر ہیں۔ یہاں سردی کا موسم بہت سخت ہوتا ہے لیکن برطانیہ دیکھنے کا لطف لینا ہوتا تو سردیوں میں جائیے اور سال نو کی تقریبات دیکھنے Royal Danish لائبریری جائیے اور آتش بازی کا منظر ملاحظہ کیجئے۔

میلبو رن کی خاص خاص جگہوں میں Phillip Island ہے جو شہر سے 90 منٹ کے فاصلے پر ایک دلکش دریائی سیر گاہ ہے۔ یہاں موٹی پرندے سمندری حیات موجود ہیں اور یہی نہیں گولف کلب بھی ہے۔ اس کے علاوہ قدرتی مناظر تو دنیا میں بہت سی جگہوں پر یکساں ہو سکتے ہیں لیکن ماہرین تعمیرات کی ہنر کاری اور انفرادیت اسے توجہ خیز بنا دیتی ہے۔
Yarra River میں کشتی رانی سے لطف اندوز ہوں اور پھر Laughtne ہوٹل میں لچ کر میں۔ یہاں اوپن ہیگن ہے آپ ہیلو اور ان کے معادن کو کھانا پکاتے دیکھئے۔ آپ چاہیں تو Saucers کا اضافہ کروائیجئے۔ یہاں سوشی جس نے بھی کھائی ہے تعریف ہی کی ہے۔



دہلی کی چٹخارے دارشان... پاکستان پاکستان

یہ نعرہ ہر اس پاکستانی کی زبان پر ہوتا ہے جو دہلی کی شارح و شفق پر واقع فوڈ اسٹریٹ پر ڈیلی ریستورنٹ کراچی دربارز اہلی چلی میٹ دن پاک صوفی اور پاکستانی ڈھابہ ریستورنٹ اور بلو آسکریم کے ڈانٹے چکھ لیتا ہے۔

اگر آپ ڈیلی ریستورنٹ جاتے ہیں تو یہاں ہارنی کیو نہاری، حلیم، بکساری ہوئی ماش کی وال چپاتیاں اور ہروہ کھانا دستیاب ہو جائے گا جسے کھائے ایک عرصہ گزر گیا ہو۔

کراچی دربار نے عرب امارات اور دہلی میں 41 شاخیں قائم کر لی ہیں یہ دہلی میں 2009ء سے خدمات مہیا کر رہا ہے جس کی کسٹمر ریلیشنز آفیسر مس صوبیہ کا کہنا ہے کہ یہاں ہم مقفی پاکستانی بھارتی یورپین اور چائینز کھانوں کے 100 آئٹم پیش کرتے ہیں اس کے علاوہ ہم نے عربی کھانے اور فلپائنی ڈانٹے بھی متعارف کرائے ہیں۔ ہم پاکستان سے ہیفر لے آئے ہیں اسی طرح نیپال، بھارت، بنگلہ دیش اور یورپ سے بھی تجربہ کار پکانے والوں کی ٹیم کے ساتھ تارکین وطن کی تواضع کرتے ہیں۔

اہلی چلی: یہ ریستورنٹ دہلی بریانی اور بن کباب کے ڈانٹوں کے لئے مشہور ہے۔ اسی طرح پاکستانی ڈھابہ میں ہانڈی ڈشز کی ورائٹی نظر آتی ہے۔

یوں تو دہلی اور عرب امارات میں بین الاقوامی طرز کی آسکریم ہر جگہ دستیاب ہوتی ہے لیکن بلو آسکریم کی ہوم میڈ آسکریم ملک ٹیکس اور فالوڈہ کی ورائٹی کا کیا کہنا۔ ان کی پیشکش کا اندازہ اور اندرونی آرائش میں پاکستانی ٹرک آرٹ کی ہنر کاریاں بھی دیکھنے کو ملتی ہیں۔ آپ کو ہینڈ کارڈز پر اپنے یہاں کے عوامی فقرے لکھے ہوئے نظر آئیں گے مثلاً دیکھ مگر پیار سے نصیب اپنا اپنا اور ڈالر کی تلاش میں۔ نشستوں کے کونوں پر ٹرک آرٹ کی مصورانہ تخلیق آپ کو سپر ہائی وے یا جی ٹی روڈ کی مسافرت یاد دلا دے گی آپ دہلی میں بیٹھ کر پاکستان کے ماحول کی ایک جھلک یوں بھی دیکھ لیں گے اس لئے دمشق اسٹریٹ کومنی پاکستان بھی کبہ دیا جائے تو غلط نہ ہوگا۔

2015ء کی نئی سفری ترجیحات کیا ہو سکتی ہیں؟

یہ سوال سیاحوں کے لئے بہت اہمیت رکھتا ہے۔ خاص کر نئے مقام پر جانے کی خواہش ویزے کے حصول سے لے کر اپنے سفری پیکیج کی معلومات حاصل کرنے تک جیب سرخوشی اور ولولہ انگیزی طاری کر دیتی ہے اور جب کسی ترقی یافتہ ملک میں جانے کا منصوبہ بن جائے تب تو خوابوں میں وہی جگہ اور سنی سنائی باتوں سے منظر کشی ہونے لگتی ہے۔

اگر آپ دہلی جانے کا ارادہ کر لیں تو سمجھیں دنیا بھر کی ثقافت کو ایک ٹیلے آسمان تلے دیکھنے کا موقع مل جائے گا۔



دہلی جادو کی نگری ہے

تیل کی فراوانی نے اس جگہ کو معیشت کا دارالخلافہ بنا دیا ہے۔ دنیا بھر کے سرمایہ دار اور بڑے کاروباری ادارے یہاں اپنی شاخیں قائم کئے ہوئے ہیں۔ یہ عرب شیوخ کی فہم و فراست کے باعث جادو کی نگری ہی معلوم ہوتا ہے۔ نوجوان سیاحوں کو جدید رہائشی سہولتوں سے آراستہ بڑے بڑے کشادہ شاپنگ مالز اور 7 ستارہ ہوٹلز سیر گاہیں بنیں اور بڑوں کی دلچسپی کا ہر وہ سامان جسے جدید ترین آسائش کا نام دیا جاسکتا ہو دہلی میں موجود ہے۔ سال بھر کی بچت کا بہترین استعمال کرنے کے لئے مینڈوئن اشیاء خریدنے کا یہی بہترین موقع ہے۔

دیکھنے کی جگہوں میں سرفہرست برج العرب، جمیرہ بیچ ہوٹل، دہلی لیگن، دہلی آکس اسکیننگ، مولوریل سسٹم، ہیما تھ کلیمز، جنازیم، چلڈرن پلے ایریا جسے ڈزنی لینڈ کی طرح کرداروں اور فلسفاتی بنیادوں پر تعمیر کیا گیا ہے اس کے علاوہ خود کار ریلوے سسٹم کے ذریعے عرب امارات سے متصل کر دیا گیا ہے۔ اگر آپ فیشنبول کے دنوں میں دہلی جا سکیں تو پر لطف خریداری کا مزالوٹ سکتے ہیں۔ اگر آپ جائیداد میں سرمایہ کاری کرنے کا ارمان رکھتے ہیں تو دہلی دلا ز اور دیگر آسمانوں کی وسعت کو چھوٹی ہوئی عمارتوں میں فلیٹ بک کروا سکتے ہیں۔ یہ تعمیرات کے فن میں مغربی معیار سے بھی کئی گنا تہاؤز کر چکے ہیں۔

اس شہر میں دہلی بدلی کھانوں کے لاقعد امرا آکر ہیں۔ پاکستانی ڈھابہ یا پان کے پاکستانی بیوپاری سے پان کا شوق فرمائیے۔ آپ ہر طرح سے نئے وطن کی سیاحت کا لطف اٹھائیں

ایسے مسافر غیر مقامی ہوں تو پہچانے جاتے ہیں جو اپنی قومی ثقافت سے ہٹ کر جدید مغربی لباس زیب تن کر کے آزادی سے شاہراہوں پر ونڈو شاپنگ کرتے ہیں تاہم آپ کو یہاں شرعی پردے میں ملیوں خواتین کی بھی بڑی تعداد نظر آتی ہے اور بہت نازل انداز میں ہر کوئی چھٹی کا اصل لطف محسوس کرتا ہے۔ چھٹی بہت قیمتی ہوتی ہے۔ اس کی اہمیت وہی سمجھتے ہیں جو چھٹی پر جاتے ہیں خاص کر سیر و سیاحت کے لئے جانے والوں کے لئے یہ فرصتیں اور یہ وقت بہت قیمتی ہوتے ہیں۔



اشاک ہوم سوئیڈن کا ویش

ویش جیسے کہ آپ جانتے ہیں اٹلی کا اہم تہذیبی و ثقافتی شہر ہے اور جو ایک بار اٹلی چلا جائے وہ اس کے رومنس میں آپ ہی آپ گم ہو جاتا ہے۔ کچھ ملک کچھ جگہ نہیں ہوتی ہیں اس قدر فلسفاتی و رومان پرورد کہ آپ جنہیں دل سے دیکھتے ہیں نیارے رہتے ہیں اور جہاں سے جا کے واپس آنا ملتا ہی بھی کر سکتے ہیں۔ اشاک ہوم بھی دنیا کے جنوب کا ایسا ہی بھرپور شہر ہے جسے ہم سوئیڈن کا Venice کہیں تو بے جا نہ ہوگا۔

قیام کے لئے موزوں جگہ

Scandie Malmen یہ ایسا ہوٹل ہے جو نوجوان سیاحوں کے لئے بہترین ہے۔ سوئیڈنگ پول، گولف کلب، کنسرٹ ہال، بیگنٹ ہال کی سرگرمیاں رنگ و نور کا سیلاب اور بہت بہت کچھ جسے مغربی ثقافت کا حصہ سمجھئے۔




مت ہوں حیران... ٹورنٹو میں کھائے تکہ اور پان

یہاں Gerrard Street منی ہندوستان اور پاکستان ہے۔ یہاں آپ کو پاکستانیوں کی کریانہ کی دکانیں کپڑوں کے بوتیک اور پاکستانی کیلئے نظر آئیں گے۔
تندور: یہ 25 برس پہلے قائم ہونے والا ریستورنٹ ہے۔ یہاں مقامی باشندوں کی حس ذائقہ کو دیکھتے ہوئے ہلکے مصالحوں میں پکے کھانے گورے بھی کھانے آتے ہیں۔

لاہور تکہ ہاؤس: 1996ء میں انور سالیانی نے اس ریستورنٹ کو قائم کیا تھا۔ چند کرسیوں اور میزوں سے شروع ہونے والا یہ ریستورنٹ اب صرف پاکستانیوں ہی میں نہیں متعدد دیگر ملکوں سے تعلق رکھنے والے باشندوں کی پہلی ترجیح بن چکا ہے۔ یہاں آپ کو صدر دروازے پر ایک رکشہ کھڑا ملے گا اور آپ بھول جائیں گے کہ سب ویز، ٹرینوں یا کپ کے ذریعے ٹورنٹو دیکھنے نکلے ہیں۔ رکشہ آپ کو پاکستان کی یاد دلا دے گا اور یہی نہیں ہمارے دیسی کھانوں کی اشتہار انگیز مہکارس بھی آپ کو مسحور کر دیں گی۔ اندرونی آرائش کے لئے سالیانی کی بیگم زرین نے ہندوستانی ثقافت سے بھی خاصی مدد لی ہے۔ خود ان کا اپنا تعلق بھی ہندوستان سے ہے۔ انہوں نے ساز جیوں، دوپٹوں اور جھولوں کے ساتھ ساون منانے کا مکمل اہتمام کیا ہوا ہے۔

ناشتوں میں حلوہ پوری پانی پوری گنے کا رس، چائے، قلفی، کھانوں میں دال مکھنی، کڑھائی اور چکن بریانی غرضیکہ کیا ڈش ہے جو یہاں دستیاب نہیں۔ اسی طرح کینیڈا میں آپ کو پاکستانی لب شیریں، فالودہ اور کشمیری چائے بھی مل جاتی ہے۔ چلتے چلتے سب سے اہم بات یہ ہے کہ ان غیر ممالک میں کھانوں کا معیار انتہائی سخت ضابطوں اور قواعد کے مطابق چننا جاتا ہے۔ آپ کا کوکنگ آئل، مصالحے، پکانے کا سامان، سبزیاں دیگر اناج اور آپ کی ذاتی صفائی یعنی ہر مرحلے کو عبور کر کے یہ ریستوران آپ کو حفظان صحت کے عین مطابق کھانے فراہم کرتے ہیں۔ اسی لئے تو ہر جانے کا صحیح لطف آ جاتا ہے۔



Chateau Frontenac

یہ کیوبک سٹی کا گرینڈ ہوٹل ہے جو بینٹ لارنس نامی دریا کے کنارے بنایا گیا ہے۔



Hopewell Rocks

یہ چٹانی سلسلہ Bay of Fundy کے مد و جزر کے ساتھ ساتھ چلتا ہے۔ ہر روز یہ چٹانیں پانیوں کی لہروں میں غوطہ زن ہوتی ہیں۔ کہا جاتا ہے کہ یہ لہریں 52 فٹ بلند ہو کر واپس پلٹی ہیں۔ 2015ء میں دیکھنے کے لئے کینیڈا بھی کچھ کم پر لطف جگہ نہیں۔ جاییے اور زندگی کا لطف اٹھائیے۔



کینیڈا کی بستہ فضاؤں کی سرزمین

جنوبی امریکہ کی سرحد سے جزایہ ملک 3 براعظموں کے ساحلی کناروں پر آباد ہے۔ مغرب میں بحر الکاہل، جنوبی حصے میں قطب شمالی اور مشرق میں بحر اوقیانوس واقع ہیں۔ کینیڈا سرد ملکوں میں شمار ہوتا ہے لیکن آپ کو حیرت ہوگی کہ اس سخت موسم میں بھی امریکہ اور دنیا بھر سے سیاح یہاں آتے ہیں۔



Niagara Falls

کینیڈا کا ذکر ہو اور نیا گرا فالتز نہ دیکھی جائیں یہ تو ممکن ہی نہیں۔ نیا گرا اور یا کی یہ آسمان کو چھونے والی آبشاروں کا زمین سے گلے ملنا اپنی نوعیت کا حیرت انگیز اور دلچسپ منظر ہے۔ گوکہ نیویارک میں بھی ان فالتز کا کچھ حصہ موجود ہے اس کے باوجود نیویارک کے باشندے ہفتہ واری تعطیل کینیڈا آ کر گزارتے ہیں۔ اگر آپ شام گئے یہاں آئیں گے تو فالتز کے ارد گرد روٹینوں کا طلسم دیکھ کر یقیناً خوش ہوں گے۔ ٹھماٹے، تنکس اور پانیوں کے یہ نظارے نگاہوں کو خیرہ کر دیتے ہیں۔



Canadian Rockies

جنوب مغربی امریکہ کا یہ معروف پہاڑی سلسلہ 3,000 میل دور تک کینیڈا کی سرزمین سے ملحق ہے یہاں آپ کو وسطی حصے میں چار نیشنل پارکس اور عجیب گہر میں تاریخی ورثے کا انتخاب دیکھنے کو ملتا ہے۔

دہنی کی چٹخارے دارشان... پاکستان پاکستان

یہ نعرہ ہر اس پاکستانی کی زبان پر ہوتا ہے جو دہنی کی شارع دمشق پر واقع فوڈ اسٹریٹ پر ڈبلیو ریسٹورنٹ کراچی در بازار اہلی چلی میٹ دن پاک صوفی اور پاکستانی ڈھابہ ریسٹورنٹ اور بلو آئسکریم کے ڈانٹے چکھ لیتا ہے۔ اگر آپ ڈبلیو ریسٹورنٹ جاتے ہیں تو یہاں پارٹی کیونہاری 'حلیم' بگھاری ہوئی ماش کی دال چپاتیاں اور ہروہ کھانا دستیاب ہو جائے گا جسے کھائے ایک عرصہ گزر گیا ہو۔



کراچی در بار نے عرب امارات اور دہنی میں 41 شاخیں قائم کر لی ہیں یہ دہنی

میں 2009ء سے خدمات مہیا کر رہا ہے جس کی کسٹمر ریلیشنز آفیسرس صوبیہ کا کہنا ہے کہ یہاں ہم مغربی پاکستانی بھارتی یورپین اور چائینز کھانوں کے 100 آئٹمز پیش کرتے ہیں اس کے علاوہ ہم نے عربی کھانے اور فلپائنی ڈانٹے بھی متعارف کرائے ہیں۔ ہم پاکستان سے شیفر لے آئے ہیں اسی طرح نیپال، بھارت، بنگلہ دیش اور یورپ سے بھی تجربہ کار پکانے والوں کی ٹیم کے ساتھ تارکین وطن کی تواسیح کرتے ہیں۔ اہلی چلی: یہ ریسٹورنٹ دہنی بریانی اور بن کباب کے ڈانٹوں کے لئے مشہور ہے۔ اسی طرح پاکستانی ڈھابہ میں ہانڈی ڈشز کی ورائٹی نظر آتی ہے۔

یوں تو دہنی اور عرب امارات میں بین الاقوامی طرز کی آئسکریم ہر جگہ دستیاب ہوتی ہے لیکن بلو آئسکریم کی ہوم میڈ آئسکریم ملک ٹیکس اور قالوہ کی ورائٹی کا کیا کہنا۔ ان کی پیشکش کا اندازہ اور اندرونی آرائش میں پاکستانی ٹرک آرٹ کی ہنر کاریاں بھی دیکھنے کو ملتی ہیں۔ آپ کو مینیو کارڈ پر اپنے یہاں کے عوامی فقرے لکھے ہوئے نظر آئیں گے مثلاً دیکھ مگر پیار سے نصیب اپنا اپنا اور ڈالر کی تلاش میں۔ نشستوں کے کونوں پر ٹرک آرٹ کی مصورانہ تخلیق آپ کو سپر ہائی وے یا جی ٹی روڈ کی مسافرت یاد دلا دے گی آپ دہنی میں بیٹھ کر پاکستان کے ماحول کی ایک جھلک یوں بھی دیکھ لیں گے اس لئے دمشق اسٹریٹ کوئٹھی پاکستان بھی کہہ دیا جائے تو غلط نہ ہوگا۔



اشاک ہوم سوئیڈن کا وینس

وینس جیسے کہ آپ جانتے ہیں اٹلی کا، ہم تہذیبی و ثقافتی شہر ہے اور جو ایک بار اٹلی چلا جائے وہ اس کے رومینس میں آپ ہی آپ گم ہو جاتا ہے۔ کچھ ملک کچھ جگہیں ہوتی ہیں اس قدر طلسماتی و رومان پرور کہ آپ جنہیں دل سے دیکھتے ہیں پیار سے رہتے ہیں اور جہاں سے جا کے واپس آنا ملتا ہی بھی کر سکتے ہیں۔ اشاک ہوم بھی دنیا کے جنوب کا ایسا ہی بھر پور شہر ہے جسے ہم سوئیڈن کا Venice کہیں تو بے جا نہ ہوگا۔

قیام کے لئے موزوں جگہ

Scandic Malmen یہ ایسا ہوٹل ہے جو نوجوان سیاحوں کے لئے بہترین ہے۔ سوئمنگ پول، گولف کلب، کنسرٹ ہال، بیکنوٹ ہال کی سرگرمیاں رنگ و نور کا سیلاب اور بہت بہت کچھ جسے مغربی ثقافت کا حصہ سمجھئے۔

2015ء کی نئی سفری ترجیحات کیا ہو سکتی ہیں؟

یہ سوال سیاحوں کے لئے بہت اہمیت رکھتا ہے۔ خاص کر نئے مقام پر جانے کی خواہش ویزے کے حصول کے لئے کراپے سفری ٹیکٹ کی معلومات حاصل کرنے تک عجیب سرخوشی اور دلورہ انگیزی طاری کر دیتی ہے اور جب کسی ترقی یافتہ ملک میں جانے کا منصوبہ بن جائے تب تو خوابوں میں وہی جگہ اور سنی سائی باتوں سے منظر کشی ہونے لگتی ہے۔

اگر آپ دہنی جانے کا ارادہ کر لیں تو سمجھیں دنیا بھر کی ثقافت کو ایک نئے آسمان تلے دیکھنے کا موقع مل جائے گا۔



دہنی جادو کی نگری ہے

تیل کی فراوانی نے اس جگہ کو معیشت کا دارالخلافہ بنا دیا ہے۔ دنیا بھر کے سرمایہ دار اور بڑے کاروباری ادارے یہاں اپنی شاخیں قائم کئے ہوئے ہیں۔ یہ عرب شیوخ کی فہم و فراست کے باعث جادو کی نگری ہی معلوم ہوتا ہے۔ نوجوان سیاحوں کو جدید رہائشی سہولتوں سے آراستہ بڑے بڑے کشادہ شاپنگ مالز 5 اور 7 ستارہ ہوٹلز سیر گا ہیں، بچوں اور بڑوں کی دلچسپی کا ہر وہ سامان جسے جدید ترین آسائش کا نام دیا جاسکتا ہو دہنی میں موجود ہے۔ سال بھر کی بچت کا بہترین استعمال کرنے کے لئے جینز، اشیاء خریدنے کا یہی بہترین موقع ہے۔

دیکھنے کی جگہوں میں سرفہرست برج العرب، حیرہ بیچ ہوٹل، دہنی لیگن، دہنی آکس اسکیٹنگ، مونوریل سٹم، ہیلتھ کلیم، جمنازیم، چلڈرن پلے ایریا جسے ڈزنی لینڈ کی طرح کرداروں اور طلسماتی بنیادوں پر تعمیر کیا گیا ہے اس کے علاوہ خود کار ریلوے سٹم کے ذریعے عرب امارات سے متصل کر دیا گیا ہے۔ اگر آپ فیشنبل کے دنوں میں دہنی جاسکیں تو پر لطف خریداری کا مزلوٹ سکتے ہیں۔ اگر آپ جائیداد میں سرمایہ کاری کرنے کا رجحان رکھتے ہیں تو دہنی ولا ز اور دیگر آسمانوں کی وسعت کو چھوتی ہوئی عمارتوں میں فلیٹ بک کروا سکتے ہیں۔ یہ تعمیرات کے فن میں مغربی معیار سے بھی کئی گنا تجاوز کر چکے ہیں۔

اس شہر میں دیسی دیسی کھانوں کے لاتعداد مراکز ہیں۔ پاکستانی ڈھابہ یا پان کے پاکستانی بیوپاری سے پان کا شوق فرمائیے۔ آپ ہر طرح سے نئے وطن کی سیاحت کا لطف اٹھائیں

ایسے مسافر غیر مقامی ہوں تو پہچانے جاتے ہیں جو اپنی قومی ثقافت سے ہٹ کر جدید مغربی لباس زیب تن کر کے آزادی سے شاہراہوں پر ونڈو شاپنگ کرتے ہیں تاہم آپ کو یہاں شرعی پردے میں ملبوس خواتین کی بھی بڑی تعداد نظر آتی ہے اور بہت نارمل انداز میں ہر کوئی چھٹی کا اصل لطف محسوس کرتا ہے۔ چھٹی بہت قیمتی ہوتی ہے۔ اس کی اہمیت وہی سمجھتے ہیں جو چھٹی پر جاتے ہیں خاص کر سیر و سیاحت کے لئے جانے والوں کے لئے یہ فرصتیں اور یہ وقت بہت قیمتی ہوتے ہیں۔

چند اعزازات اور ثقافتی تقریبات کا احوال



نوبل انعام کی تقریب اور راحت فتح علی کی شرکت

تاسور گائیک اور موسیقار راحت فتح علی خان کو اوسلوا ہیکنرم ای ریٹا میں منعقد ہونے والی نوبل انعام کی تقریب میں مدعو کیا گیا۔ اس سے پہلے 2007ء میں پاکستانی گلوکاروں کے براڈ ہنوں کو پر فارم کرنے کا اعزاز ملا تھا اس پروگرام میں بھارت سے سر دو نواز استاد امجد علی خان کو بھی مدعو کیا گیا تھا۔ پاکستان سے کم عمر طالبہ ملالہ یوسف زئی کو بچوں کے حقوق کے لئے آواز اٹھانے اور تعلیم عام کرنے کی خدمات کے اعتراف میں نوبل انعام دیا گیا ہے۔ یہ ایوارڈ ملالہ کے ساتھ ساتھ بھارتی ماہر تعلیم کیلاش سارثی کو مساوی تقسیم کیا گیا تھا۔ اس حوالے سے ہندوستان اور پاکستان دونوں ملکوں کے فنکاروں نے اس تقریب میں پر فارم کیا۔ راحت نے اس موقع پر اپنے پاکستانی ہونے پر فخر کا اظہار کیا اور کہا کہ ”ہم گلوکار اپنی موسیقی کی مٹھی تانوں اور سریلے سروں سے اقوام عالم کے دلوں میں اپنے لئے جگہ بنا رہے ہیں۔ اس سے زیادہ شہرت کی بات اور کیا ہوگی۔“



شیف سمعیہ کالا نیو بیکنگ

مقامی جیٹس سے خوش ڈانگہ بھان تیار کرنے والی نوجوان شیف سمعیہ نے حال ہی میں اپنی بیکری کو از سر نو ترتیب دیا ہے اب وہ بیکنگ میں استعمال ہونے والے لوازمات بھی یہاں مناسب داسوں فروخت کرنے کا منصوبہ پایہ تکمیل کو پہنچا رہی ہیں۔ حال ہی میں انہوں نے اپنی بیکری میں مہمانوں کو براہ راست بیکنگ کر کے دکھائی۔ نوجوان طالبات اور گھریلو خواتین نے سمعیہ کی اس کاوش کو بے حد سراہا۔



ممتاز قانون دان عاصمہ جہانگیر کے لئے (Right Livelihood) ایوارڈ

سوئڈن میں منائی حقوق ماہر قانون کے شعبے سے متعلق ادارے نے ویشیائی ماہرین خواتین کی خدمات کو سراہنے کے لئے مذکورہ ایوارڈ کا اعزاز کیلئے خوش قسمتی ہے پاکستانی ماہرین کی کئی اعزازی میں ان کی بھرپور کردگی کو ایوارڈ کے لائق سمجھا گیا۔ پاکستان کی عاصمہ جہانگیر گزشتہ تیس برسوں سے منائی حقوق ماہر نسلی امتیاز کے خلاف سرگرم عمل ہیں۔ اپنے اس مشن میں وہ قیود و بند کی فہمت بھی سہہ چکی ہیں تاہم عالمی سطح پر ان کی خدمات کو تسلیم کیا جا تا ہے۔ پاکستانیوں کے لئے باعث فخر ہے۔


سندھی ٹوپی اجرک ڈے، سندھ کا یوم ثقافت

محکمہ ثقافت سندھ کی جانب سے سندھی ٹوپی اجرک ڈے منانے کی روایت جوش و جذبے کے ساتھ آج بھی زندہ ہے۔ گزشتہ دنوں پورے صوبہ سندھ میں بڑی تعداد میں ریلیاں نکالی گئیں۔ کراچی میں خصوصی طور پر ایک فٹوٹ بنایا گیا تھا جس پر مقامی لوگ گائیکوں نے ہزاروں برس پرانی ثقافت کو اجاگر کیا۔ ممتاز سیاسی رہنماؤں نے بھی عوامی مسائل اور ثقافتی حوالے سے اتحاد اور یکجہت سے بھرپور پیغامات دیئے۔ ثقافتی دن کی یہ تقریبات رات گئے انتقام پذیر ہوئیں۔



ہجر کی رات

محمد سعید شیخ



وہ ان کا ساتھی بن گیا تھا۔"

"ان کے لئے اتنا ہی ٹک کاٹی ہوتا ہے۔"

"ایک وقت ضرور آئے گا جب ان کا یہ ٹک دور ہو جائے گا اور وہ

احسان کو تھوڑ دیں گے۔"

"اس وقت کا انتظار کرتے کرتے تم بوڑھی ہو جاؤ گی اور تمہاری

بٹی جوان ہو جائے گی۔ تم دونوں کو کسی سہارے کی ضرورت ہوگی۔

کتنی مدت تم اکیلی اور بے سہارا زندگی گزار سکو گی۔ مجھے تمہاری

یہی فکر ہے۔"

شکر یہ بھائی۔ تم ہماری فکر کرتے ہو۔ لیکن میں طیب کا انتظار کروں

گی آخری دم تک آخری سانس تک۔ کوئی اسے مجھ تک پہنچنے سے

نہیں روک سکتا۔ میری دعائیں میری آہیں اسے زندہ رکھیں گی۔

وہ کسی رات بھی اندھیرے سے لڑتا واپس آئے گا۔

میری محبت میں اتنی طاقت ہے جلال۔ تم دیکھ لینا۔ اتنی دیر میں بھی

زندہ رہوں گی میری روح میرا جسم زندہ رہے گا۔ اس کے انتظار

میں۔

جلال اس کی امید اور یقین کو قدر کی نگاہ سے دیکھتا تھا لیکن وہ دیکھتا

تھا ان غائب شدہ لوگوں کی رہائی اور واپسی کے لئے ان کے

وارث ملک کی سب سے بڑی عدالت میں انصاف کی لڑائی لڑ رہے

تھے۔ سرکاران کا اتنا پتا ڈھونڈنے سے عاجزی ظاہر کر رہی تھی۔

اسے اغواء کیا گیا تھا، گھر سے کلینک کے راستے میں اسے اٹھایا گیا

تھا اب وہ کہتے ہیں وہ ہمارے پاس نہیں ہے۔ یہ کیسے ممکن ہے وہ

اسے پوچھ گچھ کے لئے پکڑ کر لے گئے ہوں گے۔ وہ چیخ پڑی

عدالت عالیہ ضرور کچھ کرے گی۔ اطمینان رکھو۔ اگر وہ زندہ ہوا تو

اسے ضرور چھوڑ دیں گے مگر کوئی تسلیم نہیں کرے گا کہ وہ ان کی

تحویل میں ہے۔

"وہ اکیلا نہیں ہے تسنیم۔ اس جیسے سینکڑوں اور بھی ہیں جو غائب

کردیئے گئے ہیں۔ جلال اس کی مدد کرنا چاہتا تھا۔ اسے مایوسی

سے بچانا چاہتا تھا جس کا اسے خوف تھا۔

"اگر طیب واپس نہ آسکا تو اس کا کیا حشر ہوگا۔" وہ سوچ کر لرز

جاتا تھا۔

"تمہیں ہر قسم کے حالات کے لئے خود کو تیار رکھنا چاہئے تسنیم۔

یہاں کچھ بھی ہو سکتا ہے۔"

تسنیم نے گھبرا کر جلال کی طرف دیکھا اور یہ پہلا موقع تھا جب اس

کا یقین ڈگر گیا تھا۔

"طیب کی محبت میرا سب سے مضبوط سہارا ہے اور یہ مجھ سے کوئی

نہیں چھین سکتا۔" یہ کہہ کر وہ جلال کو کمرے میں اکیلا چھوڑ کر اٹھ

دیکھتا ہے اور میں نے اسے اپنی بانہوں میں بھر لینا ہے اپنے سینے

سے لگا لینا ہے۔ میں ایسے اپنی ایک ایک رات کی کہانی سناؤں گی

کیسے میں اسے یاد کرتی تھی کیسے اس سے ملنے کی امید میں میری چشم

نم مسکرایا کرتی تھیں اور پھر میں اس سے اس کی ہجر کی راتوں کی

داستان سنوں گی سنوں گی کیسے وہ مجھے یاد کرتا تھا کیسے تصور میں

وہ مجھے دیکھا کرتا تھا۔

اور یہ سب کرنے کے لئے مجھے سنبھال کے رکھنا ہے خود کو ناامیدی

سے بچانا ہے اس کا دیا جلانے رکھنا ہے۔ جلال آتا تھا کبھی کبھی

بظاہر تو اس کو تسلی دینے کے لئے مگر در پردہ وہ اس کی آس کے

پراخ بھانے کی کوشش کرتا تھا۔

"گلتا نہیں کہ وہ واپس آئے۔ آنا ہوتا تو آ گیا ہوتا۔ میں تمہیں

مایوس نہیں کرنا چاہتا۔ وہ افغانستان میں ہو یا اسے امریکہ کے

حوالے کر دیا گیا ہو لیکن اگر اس پر طالبان کا حمایتی ہونے کا الزام

ہے تو وہ اسے چھوڑنے والے نہیں۔"

"نہیں... اس کا ان سے کوئی تعلق نہیں تھا۔ اگر ان میں سے کوئی

زخمی حالت میں آجاتا تو وہ ان کے معالج کی حیثیت سے ان کا

علاج ضرور کرتا ہوگا اور اپنے پیسے سے اسے بہت محبت تھی۔ اگر کوئی

طالبان اس سے زیر علاج رہ چکے ہوں تو اس کا یہ مطلب تو نہیں کہ

انتظار کی جان لیوا اذیت کی انتہا کو چھونے کے باوجود اس نے امید

کا دامن نہیں چھوڑا تھا۔ کوئی طاقت تھی جو اس کی آس نہیں ٹوٹنے

دیتی تھی۔

"ایک دن وہ ضرور واپس آئے گا ساری زنجیریں توڑ کے تمام

رکاؤٹیں پھلانگ کے اگر وہ زندہ ہوا۔"

اس کا دل کہتا تھا یہ کیسے ہو سکتا ہے کہ وہ زندہ نہ ہو میرے دل کی

دھڑکن اس کی سانس سے بندھی ہے۔ وہ نہ ہوتا تو میرے دل کی یہ

دھڑکن بند ہوگئی ہوتی میری رگوں میں رواں خون جم گیا ہوتا۔ وہ

مجھے بتائے بغیر میری اجازت کے بغیر کیسے مر سکتا ہے۔ بھلے ہی

اس کی گمشدگی پر بہت وقت گزر جاتے اس کے ہاتھوں کا لمس

روئیں روئیں سراتا ہے۔ وہ جہاں بھی ہے مجھے اس کے سانسوں کی

ہوا آتی ہے۔ بالآخر اس نے اپنی قید سے رہا ہونا ہے اور مجھ سے

آملتا ہے۔ میں کیسے مان لوں کہ وہ زندہ نہیں ہے۔

بس اس کا پہلا قدم اٹھانے کی دیر ہے پھر اس نے میری طرف چل

پڑتا ہے میلوں سے میں نے اس کے قدموں کی چاپ سنی ہے اور

پھر یہ چاپ میری سماعتوں کے قریب آتی جاتی ہے یہاں تک کہ

اس نے اپنے گھر کے دروازے پر آدنگ دینی ہے۔ میں نے

بھاگتے ہوئے جا کر دروازہ کھولا ہے اور باہر دہلیز پر اسے کھڑے

”تمہیں اللہ پر یقین ہے؟“
”جی باباجی۔“ اس نے جواب دیا۔

”کتنا؟“
اور تسنیم ایک لمحے کے لئے خاموش ہو گئی۔ وہ سوچتی رہ گئی کہ کیا جواب دے اور کچھ متذبذب ہی ہو کر بولی۔
کبھی اندازہ نہیں کیا۔ یہی جواب۔ اس کی سمجھ میں آیا۔
تو اب تم اپنے اس یقین کی طاقت کو آزما دیکھو۔ اللہ سے بات کرو۔ اس سے مانگو جو چاہتی ہو۔ دیکھو۔ وہ تمہاری بات سنتا ہے یا نہیں۔

اور پھر جب گئے رات دعا کے لئے آسمان کی طرف ہاتھ اٹھائے تو اس کی آنکھیں آنسوؤں سے چمک اٹھیں، وہ سسک پڑی، اللہ مجھے مانگنے کا سلیقہ نہیں آتا مگر اب یہ میرے یقین کا مسئلہ ہے۔ مجھے میرے میاں کی زندگی لوٹا دے۔ ایک تیری ذات، تیری قدرت پر میرا یقین پختہ ہو جائے ورنہ تو جانتا ہے میرے دل میں کیا ہے۔ میرا ایمان قائم رکھنا، مجھے کچھ پتہ نہیں تو نے ہی یہ کرنا ہے، تو نے میری دعا سن لی تو میں تجھے مان جاؤں گی ورنہ میرے لئے کچھ نہیں، میرا ایمان، میرا یقین اب صرف تیری کرشمہ سازی پر منحصر ہے، مجھے مایوس نہ کرنا میرے موٹی۔

پتہ نہیں کتنی دیر وہ سجدے میں پڑی گزر گاتی رہی، یہاں تک کہ اسی حالت میں اس کی آنکھ لگ گئی۔

تب اس کے دل نے مانوس قدموں کی چاپ سنی جیسے دو رکعتیں کوئی تھکے ہارے قدم گھسیٹتا، اس کی طرف چلا آتا ہو۔ اس کا دل زور زور سے دھڑک رہا تھا جیسے وہ جست لگا کر سینے سے باہر آنا چاہتا ہو۔ قدموں کی چاپ قریب آتی گئی۔ یہاں تک کہ وہ اس کے خواب سے نکل کر گلی میں آ گئی۔ اس کے دروازے پر ہلکی سی دستک ہوئی۔ اس نے صاف سنی۔ اس نے خواب سے سر اٹھایا اور حیرت اور خوشی کی ملی جلی کیفیت میں سوچا یہ جانی پہچانی دستک تو اس کے دروازے پر ہوئی تھی۔ وہ اٹھی ”اللہ... آ... ہ...“ اس کی چیخ نکلی۔

وہ اٹھ کر دروازے کی طرف بھاگی اس نے دروازہ کھولا، سامنے وہ کھڑا تھا۔ طیب۔

ادوہ طیب، یہ کیا تم ہو؟

ہاں۔ اس سے اپنے قدموں پر کھڑا نہیں ہوا جا رہا تھا۔

”ہاں تسنیم۔“ وہ ہنسنے لگا اور ساتھ ہی اس کی ناگوں نے جواب دے دیا۔ اتنی دیر میں وہ اس کے لئے اپنی بانہیں کھول چکی تھی۔ وہ ان بانہوں میں ڈھیر ہو گیا۔

مجھے پتہ تھا تم ضرور آ جاؤ گے۔

ایسے میں جب کسی شام اس کی بیٹی اسے آواز دیتی ”ماما، وہ کالا بابا آیا ہے۔“

”بلاؤ بیٹا۔ اسے اندر لاؤ۔“ وہ ننگے پاؤں باہر بھاگتی۔ وہ اندر آ جاتا تھا اور اس کے گھر کی سیڑھیوں پر بیٹھ جاتا تھا۔

”اندرا آ جائیں باباجی۔“ مگر بابا وہاں بیٹھ جاتا۔

”میں یہیں ٹھیک ہوں۔ تمہارے گھر کے قدموں میں۔“ وہ سیڑھیوں پر بیٹھتے ہوئے کہتا۔ ”میاں سے اٹھ کر جانا آسان لگتا ہے۔ میں کسی جگہ سے دل نہیں لگاتا۔ دل لگ جائے تو پھر اسے چھوڑنا مشکل ہو جاتا ہے۔“

وہ وہیں چٹخیر میں بابے کے لئے روٹی اور چھوٹی پلٹ میں سالن لاکر رکھ دیتی۔

باباجی۔ آپ ہر وقت یہ کالا لباس کیوں پہنے رہتے ہیں؟

اور یہ سب کرنے کے لئے
مجھے سنبھال کے رکھنا ہے، خود کو
ناامیدی سے بچانا ہے، آس کا
دیا جلانے رکھنا ہے۔

یہ بچھلی دفعہ جب بابا آیا تھا، تو تسنیم نے ڈرتے ڈرتے پوچھا تھا۔ وہ اسے ناراض نہیں کرنا چاہتی تھی۔ اس کا آنا اسے خوشگوار لگتا تھا۔ بیرنگ چھپلاتا ہے۔ جو بھی کوئی داغ ہوتا ہے۔ اس رنگ میں جذب ہو جاتا ہے۔ گناہ کے داغ بھی اس رنگ میں چھپ جاتے ہیں۔

اس کی بیٹی بھی اپنی ماں کے پاس آ بیٹھتی اور بڑی چاہت سے اپنی ماں کو بابا سے گفتگو کرتے سنتی۔

”تیری بیٹی بڑے نصیبوں والی ہوگی۔“ وہ اس کے سر پر شفقت سے ہاتھ پھیرتے بولتا۔ ”آپ دعا کریں نا۔ اس کے ابو واپس آ جائیں۔“

ضرور آئیں گے۔ جلد آئیں گے اور آ کر اپنی بیٹی سے ملیں گے۔ تم اللہ کی رحمت سے ناامید نہیں ہونا۔

”اور تم بتاؤ بیٹا۔“ وہ تسنیم سے مخاطب ہوا۔

گئی۔ جلال اس خطے کی تاریخ اور سیاست سے بہت حد تک واقف تھا، وہ جانتا تھا، ان حالات میں جن میں یہ خطہ اس وقت پھنسا ہوا تھا ایک فرد کی کوئی حیثیت نہیں تھی اور فرد بھی جس کا تعلق ایک زیر دست اور معاشی طور پر محتاج ملک سے تھا۔

یہ جنگ آزادی اور جمہوریت کے نام پر لڑی جا رہی تھی اور افراد اس کا ایذا محسوس تھے۔ کیا پتہ اب تک کتنے کتنے لوگ اس لڑائی میں جل چکے ہیں۔ وہ یہ سب کچھ بتا کر تسنیم کو مایوس نہیں کرتا چاہتا تھا۔ اس کے دل میں تسنیم کے لئے نرم گوشہ تھا۔ وہ چاہتا تھا ڈاکٹر طیب صحیح سالم واپس گھر لوٹ آئے مگر وہ رات نہیں بھولا تھا جب ایک طاقتور ملک نے رات کے اندھیرے میں ایک چھوٹے ملک پر آگ برسائی تھی، اس میں کیا کچھ بھسم کر ڈالا تھا اور دنیا نے گھروں میں بیٹھ کر ٹی وی اسکرین پر انسانیت کے جلنے کا یہ تماشا دیکھا تھا۔

ایک فرد کی زندگی کے کیا معنی رہ گئے تھے۔ ڈاکٹر طیب کی جان کی قیمت کسی بھی دوسرے انسان سے کیوں کر زیادہ تھی جو اپنے بچوں کے ساتھ گھر میں بیٹھا تھا جسے اس کے بچوں سمیت ہم نے جلا ڈالا تھا۔ جلال اس تصور کو قبول کرنے کو تیار نہیں تھا کہ تسنیم جیسی خوبصورت اور تازک شے محض ایک ڈاکٹر کے انتظار میں راکھ ہو جائے جس کے مستقبل کے تئیں کچھ بھی یقین سے نہیں کہا جاسکتا تھا۔ وہ شاید سوچنے کے قابل نہیں تھا کہ تسنیم اپنی روح کی کن گہرائیوں سے اسے چاہتی تھی۔ چاہت اس کے نزدیک عارضی شے تھی جو بدلتے حالات کے ساتھ تبدیل ہو سکتی تھی۔ خوبصورتی سے وہ محسوس ہو جاتا تھا مگر اسے بیان نہیں کر سکتا تھا۔ اسے اس کی گہرائی میں محسوس نہیں کر سکتا تھا۔ وہ تو اسے یقین دلانا چاہتا تھا کہ طیب کی عدم موجودگی میں ایک خوشگوار زندگی گزارنے کا اسے حق حاصل ہے۔ جب وہ تسنیم سے دور ہو جاتا تھا تو اس کے لئے اس کی خوبصورتی کا اس کی نگاہوں سے محو ہو جانا مشکل نہیں ہوتا تھا۔ اس سب کے باوجود وہ اس کی مدد کرنا چاہتا تھا۔ باوجود اپنے سارے ذرائع استعمال کرنے کے وہ یہ نہیں جان سکا تھا کہ طیب کن لوگوں کی تحویل میں تھا۔

تسنیم کا یہ جملہ اس کے دماغ میں کسی نہ کسی صورت محفوظ رہ گیا تھا۔ ”طیب کے بغیر میں خود کو ایک بھوت کی طرح محسوس کرتی ہوں۔“ جب وہ یہ کہہ کر کمرے سے نکلی تھی تو اس نے دیکھا تھا وہ لہجے قد کی تھی، جس سے اس کی خوبصورتی میں اضافہ ہو گیا تھا۔

جلال جب بھی آتا تھا، اسے اداس کر جاتا تھا اور طیب کی واپسی کی اس امید کو کمزور کر جاتا تھا۔ اس اداسی سے نکلنے کے لئے اسے بڑی شعوری کوشش کرنا پڑتی تھی۔

REVIEWS BOOKS



کاسٹ: آمنہ الیاس عدنان ملک صاحبہ فرحان علی آغا اور سویرا ندیم ڈائریکٹر: صبیحہ سومار

اگر آپ کو منتخب فلمیں دیکھنے کا شوق ہو اور آپ فلم کو علم حاصل کرنے کا ایک ذریعہ سمجھتے ہوں تو نوجوان ہدایت کارہ صبیحہ سومار کی 'خاموش پانی' کو کبھی بھول نہ پائیں گے۔ یہ نئی فلم گڈ مارننگ کراچی کئی برس پہلے اس وقت بنی تھی جب محترمہ بینظیر بھٹو کا قتل ہوا تھا اور کہانی کا بنیادی خیال بھی روشن مثال بننے والی خواتین کی جدوجہد سے متعلق ہے۔ اداکارہ آمنہ الیاس کو آپ نے زندہ بھاگ کے مرکزی کردار میں دیکھا اور پسند کیا۔ وہ فیشن کی دنیا کی جانی پہچانی ہستی ہیں اور اس فلم میں ان کا کردار بھی مازنگ کی دنیا میں قدم رکھنے اور بقاء کی جنگ سے شروع ہوتا ہے۔ فرحان علی آغا اسے جدید دنیا کے تقاضوں سے ہم آہنگ کرتے ہیں اور بہترین عکاس و مشہر کے روپ میں اسے اپنا پروفاکل ترتیب دینے میں مدد دیتے ہیں۔ فیشن کی اس چکاچوند کر دینے والی روشنیوں بھری کائنات میں متوسط طبقے کی لڑکی اپنا مقام کیسے بنا پاتی ہے؟ وہ اپنا ذاتی شخص اور وقار کیسے قائم کرتی ہے؟ یہ سب گڈ مارننگ کراچی میں دیکھا جاسکتا ہے جو نئے سال یعنی 2015ء میں بڑے پردے کی زینت بن رہی ہے۔ یقیناً اس فلم سے عورت کی بقاء کا کوئی عقدہ کھل سکے گا اور آپ کو زندگی کی کچھ آئے گی۔ آپ کے لئے اور ہمارے لئے بھی یہ لازم ہے کہ اپنی پاکستانی فلموں کے احیاء کرتے ہوئے تعلیم یافتہ ہدایت کاروں اور اداکاروں کا ساتھ دیں اپنی فلمیں دیکھیں جن میں پاکستانی کلچر نظر آتا ہے۔

تضمین (شعری مجموعہ)

شاعر: سہیل غازی پوری
صفحات: 160
قیمت: 300 روپے
ناشر: شعری دائرہ 155/9 دہلیگر سوسائٹی، کراچی

سہیل غازی پوری باکمال شاعر ہیں اور تمام اصناف سخن یعنی حمد، نعت، غزل، نظم، رباعی، قطعہ، دوہے، ماسیے، ہانگیو اور تضمین کہنے پر عبور رکھتے ہیں۔ اس شعری مجموعے کو پڑھ کر اندازہ ہوا کہ سہیل صاحب اپنے عہد کے نمائندہ اور صاحب اسلوب شاعر تو ہیں ہی اور تضمین کہنے کے امتحان میں بلاشبہ کامیاب بھی ہیں کیونکہ شعر کے باطن میں پوشیدہ معنی کو آشکار کر کے تین مصرعوں میں خوبی کے ساتھ بیان کرنا ہرگز بھی آسان کام نہیں۔

اس تضمین پر غزل کی تفصیل کچھ یوں ہے کہ شاعروں میں صبا اکبر آبادی، احمد فراز، ناصر کاظمی، کلید بدایونی، احمد ندیم قاسمی، انجم شادانی، محسن احسان، محسن بھوپالی، اقبال عظیم، منظر ایوبی، رسا چغتائی، سلیم احمد، کیفی عظمیٰ، محبت عارفی، قیس شفا، سرشار صدیقی، پروین شاکر اور اعجاز رحمانی کے ساتھ ساتھ نوجوان شاعروں کا کلام بھی شامل ہے۔

کتاب کے انتساب میں سہیل صاحب نے فرمایا ہے کہ تضمین ایک ایسی صنف سخن ہے جسے اہل ادب میں اتنی بھی پذیرائی نہیں ہو سکی کہ جتنی نثری نظم کی ہوئی۔ ہمارے خیال میں کسی بھی نئی تخلیق میں فکری جولانی طبع ہو تو وہ تھوڑے ہی عرصے میں عوام و خواص میں اپنی جگہ بنا لیتی ہے۔ نئی آواز نیا سخن نیا مضمون اور اچھوتی تحریر بلندی فکر چاہتی ہے لہذا تضمین کو بھی اہل ادب میں ممتاز حیثیت حاصل ہو جائے گی انشاء اللہ۔ تب تک آپ اس مجموعے سے فیض اٹھائیں خاص کر اردو شاعری سے شغف رکھنے والے اسے ہاتھوں ہاتھ لیں گے۔ کتاب سادگی سے طبع ہوئی ہے اور اس سادگی میں بھی بڑی کاری کی زندہ جھلک دیکھی جاسکتی ہے۔

مرزا غالب (ایک سوانحی منظر نامہ)

قلم اسکرپٹ: گلزار
صفحات: 272
ناشر: مکتبہ وائیل کراچی

غالب ایک آفاقی شاعر ہیں۔ شعراء میں جو شہرت اور مقبولیت غالب کو حاصل ہوئی ہے وہ کسی دوسرے شاعر کو نہیں ہوئی۔ سچ بات تو یہ ہے کہ دیوان غالب سے زیادہ نہ تو کوئی دیوان پڑھا گیا نہ اس پر تبصرے ہوئے نہ لکھا گیا بلکہ ہر دور میں ان پر لکھنے والے مواد کا اضافہ ہی ہوا یہی نہیں بلکہ ہندوپاک میں ان کی ہمہ گیر شخصیت پر ڈرامائی سلسلے اور فلمیں بھی بنیں یعنی ان کی شخصیت بڑی پہلو دار ہے۔ گلزاری نہیں ہم سب کہتے ہیں کہ غالب تو آج بھی زندہ ہے اور جب تک اردو زبان باقی ہے مرزا کا نام اور کلام دونوں باقی رہیں گے۔ آنے والی نسلیں ان کا نام عزت کے ساتھ لیں گی اور ان کے کلام کو سرا آکھوں پر رکھیں گی۔ علامہ اقبال نے ایسی ہی ہستیوں کے لئے کہا تھا کہ 'ہزاروں سال زنگ اپنی بے توری پر روتی ہے' یعنی دیدہ و روز روز نہیں پیدا ہوتے اور یعنی غالب جیسے۔ یہ بھی دلچسپ بات ہے کہ اب تک ان پر ہزاروں کتب شائع ہو چکی ہیں مگر جو فلم گزارنے تیار کی ہے وہ اپنی نوعیت کی معرکہ الآراء ہے۔ پاکستان ٹیلی ویژن نے بھی غالبیات پر خاصا کام کیا ہے جس کے معقدین میں معروف بھارتی شاعر گلزار بھی شامل ہیں۔ پھر انہوں نے ٹیلی سیریل کی تیاری کی اور یادگار غالب جسے مولانا الطاف حسین حالی نے تصنیف کیا تھا اس سے ان کے نسب و خاندان خاگی زندگی، سلطنت اودھ سے تعلق خاطر، ابتدائے اسیری، فارسی اور اردو کی تصانیف کی اشاعت کے مرحلے اور اور بہت کچھ گلزار کی ٹیلی فلم میں دیکھا جاسکتا ہے۔ فلم کے اسکرین پلے کو بھارت کے ساتھ ساتھ پاکستان میں بھی ریلیز کیا گیا ہے۔ گلزار کہتے ہیں کہ غالب دونوں مملکتوں کے ہر اس انسان کی جاگیر ہیں جو اردو ادب اور شاعری سے عشق فرمایا کرتے ہیں چنانچہ اس رائے کے بعد اس سوانحی منظر نامے کو کسی تقریب پذیرائی کی ضرورت نہیں رہتی۔



DRAMA

MO

۲ سال کی عورت

کاسٹ: سمعیہ ممتاز، عمیر رانا، نور الحسن، فرح شاہ اور نیرا عجاز
پیشکش: لاراچی انٹرنیٹ

عام طور پر ایسے ہی سیریلز کے لئے کہا جاتا ہے کہ نام بھی منفرد کام بھی منفرد سیریل کے پر موز نے بھی ڈراموں کی سیریز میں اپنی علیحدہ پہچان کرائی تھی۔ کہانی کے مطابق ایک بکھرے ہوئے گھر کے بچے پروان چڑھنے کے بعد ماں کی قربانیوں کو بھلا دیتے ہیں۔ پہلا بچہ پھوپھو کی بیٹی سے شادی کر کے خود غریبوں کا مظاہرہ کرتا ہے اور دوسرا بچہ مالدار گھرانے کی اکلوتی بیٹی سے بیاہ رہا کر بیرون ملک منتقل ہو جاتا ہے۔ ماں تنہا رہ جانے پر اپنی نئی سرگرمیاں مثلاً ملازمت اختیار کر لیتی ہے اور اپنی دنیا بسانے اور بھرپور زندگی جینے کی آرزو میں دفتر کے پرانے ساتھیوں ایک خاتون اور ایک صاحب کو اپنے گھر میں پناہ دے دیتی ہے تاہم وہ پھوپھو کے کینسر میں مبتلا ہے۔ جس کے پاس وقت کم ہے۔ بچے اس کی مالی کفالت نہیں کرتے وہ اپنی زمین بیچ کر اپنا علاج کرواتی ہے۔ یہ زمین بکنے کا سن کر اولاد پختی ہے لیکن ماں اپنے اصولوں پر قائم ہے۔ اب نہیں کہہ سکتے کہ یہ ماں جو اس سال اولاد کی خوشیوں کے راستے میں آئے گی یا نہیں ان کی غلطی کی سزا دیکر ایک بار پھر نہیں اپنالے گی بہر حال مرکزی کردار میں سمعیہ ممتاز نے متاثر کن جذباتی اداکاری کی ہے۔ جو اس بیٹیوں کی ماں اب تک بوڑھی کیوں نہیں ہوئی یہ بھی ایک راز ہے جس کے لئے ڈرامہ دیکھنا ضروری ہے۔

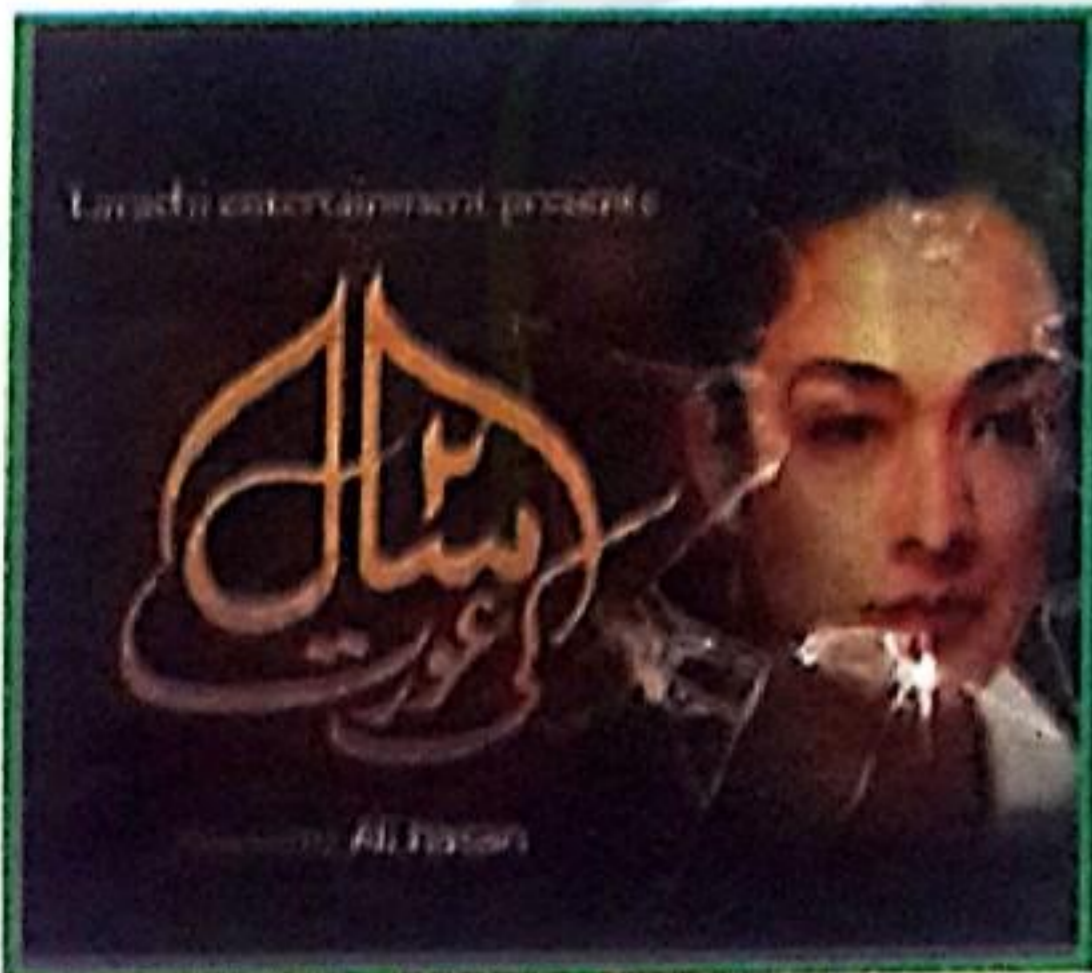
دل نہیں مانتا

کاسٹ: جاوید شیخ، روبینہ شرف، حماد عرفانی، سلمیٰ حسن، سارا خان، آمنہ الیاس، سیسی پاشا، آغا شیراز
پیشکش: اے آر وائے ڈیجیٹل

ہر ہفتے کی شب 9 بجے اے آر وائے ڈیجیٹل پیش کرتا ہے ایک پرائیویٹ ڈرامہ جسے "دل نہیں مانتا" کا عنوان دیا گیا ہے۔ یہ ایک نوجوان کے گھرانے سے متعلق پیدا ہونے والی الجھنوں کی کہانی ہے اور مرکزی کردار حماد عرفانی کی والدہ اور پھوپھو کے درمیان کشمکش کو اجاگر کیا گیا ہے۔ وقت ضائع کئے بغیر جاوید شیخ اور روبینہ شرف جو حماد کے والدین کے کردار میں نظر آ رہے ہیں حتمی انجام کو پہنچانا چاہتے ہیں۔ نوجوان اپنے لئے کیا موزوں سمجھتا ہے اسے نظر انداز کر کے رشتے دار اور والدین کا کراؤ جاری رہتا ہے چند ایسی دلچسپ کیفیات کی وجہ سے یہ سیریل ناظرین کو اسکرین سے دور نہیں جانے دیتا۔ ہر کردار بہت مناسب انداز میں کیریکٹرائز کیا گیا ہے۔ ڈرامہ نگار سیمارغل اور ہدایت کار افتخارانی دونوں ہی مبارکباد کے مستحق ہیں اور توقع ہے کہ یہ ڈرامہ خود غرض لوگوں کے لئے عبرت کا سامان بنے گا اور والدین کو بھی اپنی اولاد کی خواہشوں کے احترام کا احساس دلانے گا۔

کاسٹ: جانی ڈیپ، گیو بیٹھ پالز، واہوان میگر، اور اولیو یامین
ڈائریکٹر: ڈیوڈ کوپ

دنیا بھر میں کلاسیکی آرٹ کو اپنے عہد کا ترجمان ہی نہیں انتہائی قیمتی سرمایہ بھی سمجھا جاتا ہے اور احتیاط کے ساتھ ان تصاویر (پینٹنگز) کو نوادرات کی طرح محفوظ کیا جاتا ہے مگر اس کے باوجود ان تصاویر کو خصوصاً انتقال کر جانے والے مصوروں کی تخلیقات کو چرانے والوں کی بھی کمی نہیں یہ باڈوق چور فلم مورٹ ڈیکائی کے اصل کردار ہیں۔ ڈیوڈ کوپ نے اس فلم میں ہالی وڈ کے سپر اسٹار جانی ڈیپ کو ایک آرٹ گلیکٹر اور ڈیلر کے روپ میں پیش کیا ہے جو چوری ہونے والی تاریخی اہمیت کی حامل قیمتی پینٹنگ کو تلاش کرتے ہوئے دلچسپ مراحل سے گزرتا ہے۔ یہ فلم ناول سے ماخوذ ہے۔ برطانوی مصنف جس کا نام ٹریلر میں ظاہر نہیں ہو سکا نے خاص دلچسپی سنی خیز اور کامیڈی چوکشیز کی کہانی لکھی ہے جسے کرسٹی ڈیمرسکی اینڈ ریویلز اور جانی ڈیپ نے مشترکہ طور پر پروڈیوس کیا ہے۔ نئے سال کی یہ پہلی کامیڈی فلم ایکشن اور تھرلر سے بھی بھرپور کھی جارہی ہے۔ جو فلم بین طنز و مزاح کا ذوق رکھتے ہیں ان کے لئے یہ فلم ایک انوکھا اور بہترین تحفہ ہے۔ سوائے فلم بینوں بھول جاؤ دنیا کی تلخیوں اور الجھنوں کو نئے سال کو دل سے ویکم کہو اور دیکھو ہنستی مسکراتی زندگی کی پیاری پیاری تصویریں۔ اس فلم سے دلہ انگیز زندگی گزارنے کا سبق ملتا ہے۔



پاک سوسائٹی ڈاٹ کام کی پیشکش

یہ شمارہ پاک سوسائٹی ڈاٹ کام نے پیش کیا ہے

ہم خاص کیوں ہیں :-

- ✦ ہائی کوالٹی پی ڈی ایف فائلز
- ✦ ہر ای بک آن لائن پڑھنے کی سہولت
- ✦ ماہانہ ڈائجسٹ کی تین مختلف سائزوں میں اپلوڈنگ
- ✦ سپریم کوالٹی، نارمل کوالٹی، کمپریسڈ کوالٹی
- ✦ عمران سیریز از مظہر کلیم اور ابن صفی کی مکمل ریج
- ✦ ایڈ فری لنکس، لنکس کو میسجے کمانے کے لئے شرٹک نہیں کیا جاتا
- ✦ ہر ای بک کا ڈائریکٹ اور ریڈیو ایبل لنک
- ✦ ڈاؤنلوڈنگ سے پہلے ای بک کا پرنٹ پر یو ہر پوسٹ کے ساتھ
- ✦ پہلے سے موجود مواد کی چیکنگ اور اچھے پرنٹ کے ساتھ تبدیلی
- ✦ مشہور مصنفین کی کتب کی مکمل ریج
- ✦ ہر کتاب کا الگ سیکشن
- ✦ ویب سائٹ کی آسان براؤزنگ
- ✦ سائٹ پر کوئی بھی لنک ڈیڈ نہیں

We Are Anti Waiting WebSite

واحد ویب سائٹ جہاں ہر کتاب ٹورنٹ سے بھی ڈاؤنلوڈ کی جاسکتی ہے

↳ ڈاؤنلوڈنگ کے بعد پوسٹ پر تبصرہ ضرور کریں

↳ ڈاؤنلوڈنگ کے لئے کہیں اور جانے کی ضرورت نہیں ہماری سائٹ پر آئیں اور ایک کلک سے کتاب

ڈاؤنلوڈ کریں

اپنے دوست احباب کو ویب سائٹ کا لنک دیکر متعارف کرائیں

WWW.PAKSOCIETY.COM

Online Library for Pakistan



Like us on
Facebook

fb.com/paksociety



twitter.com/paksociety1

شاہنشاہ

جدی

☆ نشان پہاڑی بکری ☆ حاکم سیارہ زحل ☆ موافق چتر سلیمانی ☆ کلی نمبر 3-7



اس برج کے تحت پیدا ہونے والے افراد عموماً اعلیٰ ذہنی و جسمانی صلاحیتوں کے مالک ہوتے ہیں۔ اپنی تکتہ رسی اور سوجھ بوجھ کی مدد سے یہ لوگ کاروباری اداروں اور سرکاری عہدوں پر کامیاب رہتے ہیں۔ عام طور پر درمیانے قد کے ہوتے ہیں۔ اپنی نگہداشت کرنا خوب اچھی طرح جانتے ہیں۔ مزاج میں عاجزی و انکساری ہوتی ہے۔ مادہ پرستی کے دلدادہ جدی افراد اپنے راستے کی مشکلات سے نہیں گھبراتے بلکہ ان مشکلات کو ختم کرنے کے بعد ان کی قابلیت اور صلاحیت مزید نکھر جاتی ہیں۔ برج جدی کی لڑکیاں شادی خوب سوچ سمجھ کر کرتی ہیں۔ حقیقت پسند ہونے کے باوجود کافی رومانی مزاج رکھتی ہیں۔ یہ طبیعتاً حاکمیت پسند ہوتی ہیں اور گھر کو نفاست اور سلیقے سے سجاتی ہیں۔

محنت کرنے اور دوراندیشی کی عادت کی وجہ سے کسی بھی شعبے میں ناکامی ہو یہ ممکن تو نہیں ہے۔ میزان لڑکیاں تخیلاتی ذہن کی مالک ہوتی ہیں عموماً اپنی خوبصورتی اور نسوانیت کی وجہ سے مرد کے لئے بہت اچھی بیوی ثابت ہو سکتی ہیں۔ اس سال امکان ہے کہ میزان لڑکیاں سال کے اختتام تک رشتہ ازدواج میں بندھ جائیں گی۔ انعامی بانڈ اور کسی لائٹری کے نکلنے کا امکان ہے۔




آپ کی قائدانہ صلاحیتوں میں نکھار آئے گا۔ نئے سال کو ولے سے خوش آمدید کہئے کیونکہ زحل کے گہرے اثرات زائل ہو رہے ہیں۔ رکے ہوئے کئی کام آئندہ دو ماہ تک تکمیل کو پہنچیں گے۔ مہم جوئی کی تحریک آپ سے کوئی بڑا کام کروا سکتی ہے۔ آپ میں پھرتی اور قوت عمل بڑھے گی۔ خاندان میں کسی عزیز یا بچوں کی شادی یا رشتہ طے کرنے کے امکانات بن رہے ہیں۔



اس سال دوستوں کی تعداد میں اضافہ ہوگا۔ انتہا پسندی اور جذباتیت مزاج پر غالب رہے گی۔ ویش کے اثرات کی وجہ سے طبیعت پر رومان طاری رہے گا۔ نئی کاروباری انجنیوں میں سلجھاؤ آسانی سے نہیں ہوگا۔ سال کے وسط تک اچھی ملازمت یا کاروبار میں بہتری آنے کے امکانات نظر آ رہے ہیں۔ اپنی انتہا پسندی پر قابو نہ پایا تو کئی عزیز واقرباء سے اختلافات جنم لے سکتے ہیں۔



مالی طور پر یہ سال اچھا ہے۔ طبیعت میں جذباتیت اور غصہ بڑھ سکتا ہے۔ اگر آپ نے دوستوں کے انتخاب میں احتیاط نہ کی تو نقصان اٹھائیں گے۔ فنون لطیفہ تعلقات عامہ مصححات اور پراپرٹی کے شعبوں سے متعلق افراد ذہن بھی کمائیں گے اور نامور بھی ہو سکتے ہیں۔ ٹور عمورتوں کے لئے بھی 2015ء اچھا سال ہے۔ عملی مزاج بڑھے گا۔



نیا سال آپ کے لئے جواں انگلیں اور اچھی تبدیلیاں لے کر آ رہا ہے۔ اگر آپ درس و تدریس کے شعبے سے وابستہ ہیں تو تصنیف و تالیف کے کام سے شہرت مل سکتی ہے۔ قوس خواتین اس سال خانہ داری میں ذرا کم دلچسپی لے سکتی ہیں مگر ان کی توجہ کاروبار کرنے اور کیریئر مستحکم کرنے پر رہے گی۔ اس سال صحت کے مسائل سر اٹھا سکتے ہیں اور ممکن ہے کہ جوڑوں کا درد بڑھ جائے۔



بیرون ملک یا اندرون ملک سفر کا امکان ہے۔ ممکن ہے اس سال کے وسط تک عمرہ کی ادائیگی کے راستے نکل آئیں یعنی کوئی بھی سفر اچانک طے پا سکتا ہے۔ طلباء و طالبات کو اچھے نتائج حاصل ہو سکیں گے۔ جائیداد کی خرید و فروخت میں تھوڑی سی بدگمانی اور ارادے متزلزل ہو سکتے ہیں تاہم آگے چل کر کوئی فیصلہ کرنا آسان ہو جائے گا۔ طبیعت میں مستقل مزاجی بڑھے گی۔



اس سال صحت کا خاص خیال رکھنے کی ضرورت ہے۔ گوکہ آپ بظاہر صحت مند ہیں لیکن بڑے بڑے کام کرتے ہوئے صحت کی طرف سے کی جانے والی لاپرواہی طویل بیماری کی شکل میں سامنے آ سکتی ہے۔ اس سال کے دو ماہ جنوری اور مارچ قدرے مشکل ہیں مالی اعتبار سے ان مہینوں میں اخراجات زیادہ ہیں۔ گاڑی چلاتے ہوئے محتاط رہئے اور کسی کو چپک دینے وقت احتیاط سے کام لیجئے۔



اگر آپ موتیوں کا کاروبار کریں تو فائدے میں رہ سکتے ہیں۔ بعض فیصلوں اور اقدامات پر تنقید زیادہ ہوگی مگر آپ اپنے معاملات کو سنبھال لیں گے۔ اب تک آپ اچھی پوزیشن پر کام کرتے آئے ہیں اور چاہتے ہیں کہ آئندہ بھی کریں مگر اس کے لئے قوت ارادی کو تشکیل دینے کی ضرورت ہے۔ اس برج سے تعلق رکھنے والی خواتین گھر کو خوبصورتی سے سجاتی ہیں۔




کوئی بڑا کام کرنے جارہی ہوں تو موافق رنگوں مثلاً بنفشی اور آسمانی رنگ کا انتخاب کیا کیجئے۔ اس سال روحانیت بڑھے گی۔ رومانوی تعلقات سرد مہری کا شکار ہو سکتے ہیں۔ آپ کی طبیعت میں دورخی پائی جاتی ہے جس کے سبب اچھے بھلے دوست مخالف ہو جاتے ہیں۔ اس سال آسائش بھی ملیں گی اور چند رکے ہوئے کام بھی پایہ تکمیل کو پہنچیں گے اور بہت کچھ اچانک ہوگا۔



حاکمانہ انداز اس سال بھی طبیعت پر حاوی رہے گا۔ آپ خاصے باعمل رہیں گے۔ نئے روزگار یا پرانے کام میں بہتری اور ترقی کے امکانات نظر آ رہے ہیں۔ اس سال دفتری معاملات میں آپ کی خود مختاری اور بالادستی تسلیم کر لی جائے گی۔ خاندان میں عزت و وقار بڑھے گا۔ زیور یا جائیداد خریدنے اور بیچنے میں دلچسپی لیں گے۔ اس سال اسد عورت گھر اور باہر امتیازی حیثیت پیدا کر سکتی ہے۔



تخلیقی صلاحیتیں انشاء اللہ بار آور ثابت ہوں گی۔ آپ اگر فنون لطیفہ سے متعلق ہیں تو اس سال متعدد کامیابیاں آپ کا مقدر بننے جارہی ہیں۔ نئے فنون سیکھنے پر توجہ رہے گی۔ حلقہ احباب وسیع ہوگا۔ رومان اور صحت کے معاملات میں بہتری آئے گی۔ حوت عورت ہو یا مرد اپنے محبوب اور شوہر میں کوئی کمی یا برائی نہیں دیکھنا چاہئے۔



اس برج کے ابتدائی دور میں پیدا ہونے والے نیک سیرت اور آخری دور میں پیدا ہونے والے مشکل پسند ہو سکتے ہیں۔ بچت کرنے کی عادت کی وجہ سے مالی پریشانیوں سے بچے رہیں گے۔ نیا سال آپ کے لئے ترقی و خوشحالی کے نئے امکانات لے کر آ رہا ہے۔ اگر ماضی میں کسی عزیز سے شدید اختلافات پیدا ہوئے تھے اس سال ان کا خاتمہ ہوتا نظر آ رہا ہے۔

